HUS

HOSPITAL UNIVERSITARIO
DE LA SAMARITANA

Empresa Social del Estado

05GIS16 – V2

INFORME
ASAMBLEA DEPARTAMENTAL DE CUNDINAMARCA

05 Abril de 2018

Bogotá, D. C. 04 de Abril del 2018

Doctor
VICTOR JULIAN SANCHEZ ACODSTA
Presidente
Asamblea Departamental de Cundinamarca
Calle 26 No. 51 - 53
BOGOTA D. C.

Asunto: RESPUESTA A CUESTIONARIO CONTROL POLITICO

Respetado Doctor Sánchez:

En atención a su oficio No. 0346 e fecha 21 de marzo del año en curso y radicado en nuestro sistema de correspondencia Orfeo con el No. 2018400001890-2 el 27 de marzo de 2018, me permito remitir impreso y en medio magnético las respuestas a los 10 puntos del Cuestionario aprobado por la duma Departamental.

Agradezco su atención.

Atentamente,

Dr. JAVIER FERNANDO MANCERA GARCIA
Gerente

Copia:
Dr. Helio Rafael Tamayo Tamayo – Vicepresidente Asamblea Dptal.
Dr. Julio Cesar Delgadillo Rodriguez – 1er. Vicepresidente Asamblea Dptal.
Dr. Jose Ricardo Porras Gomez – Diputado Asamblea Departamental
Dra. Constanza Ramos Campos - Diputada Asamblea Departamental
Dr. Luis Aroldo Ulloa Linares - Diputado Asamblea Departamental
Dr. Pedro Anibal Cardenas Velez - Diputado Asamblea Departamental
Dr. Edgar Yesid Mayorga Mancera - Diputado Asamblea Departamental
Dr. Gian Carlo Gerometta Burbano - Diputado Asamblea Departamental
Dr. Hermes Villamil Morales - Diputado Asamblea Departamental
Dr. Juan Carlos Coy Carrasco - Diputado Asamblea Departamental
Dr. Edgar Cruz Garcia - Diputado Asamblea Departamental
Dr. Jose Rueda Avellaneda - Diputado Asamblea Departamental
Dr. Oscar Carbonell Rodriguez - Diputado Asamblea Departamental
Dra. Nancy Patricia Venegas Gualteros - Diputada Asamblea Departamental
Dr. Luis Eduardo Mambuscay Lopez - Diputado Asamblea Departamental
Dra. Paula Solano Urrego – Secretaria General Asamblea Departamental

HUS

HOSPITAL UNIVERSITARIO
DE LA SAMARITANA

Empresa Social del Estado

RESPUESTAS CUESTIONARIO ASAMBLEA DEPARTAMENTAL DE CUNDINAMARCA

Dando respuesta al requerimiento de la Asamblea Departamental de Cundinamarca, me permito remitir las respuestas a cada una de las preguntas del cuestionario en mención, aclarando que el desarrollo de éste se hizo con cada una de las áreas responsables, circunstancia por la cual los informes van firmados por cada uno de ellos y verificados por la Gerencia.

Punto (1) Relacione el total de los ingresos por venta de servicios comparativamente en las dos últimas vigencias 2016-2017 y lo corrido de 2018, indicando la entidad de donde provienen.
Respuesta: Los ingresos por venta de servicios comparativos de las vigencias 2016 a 2017 presentaron un aumento del 7% al pasar de $139.033 millones en 2016 (no incluye ventas Unidad Funcional de Girardot meses de enero y febrero de 2016) a $149.401 millones en 2017 de las Sedes de Bogotá y Zipaquirá.

Es de aclarar que el Hospital de Girardot fue operado por el Hospital Universitario de la Samaritana hasta el 12 de febrero de 2016 en cuyo periodo la facturación fue de **$8.864.725.466,oo** y el comparativo se está haciendo con Bogotá y la Unidad Funcional de Zipaquirá. El 80% de la venta de servicio proviene del Régimen Subsidiado y Secretaria de Salud de Cundinamarca.
Relación en un (1) folio y en medió magnético en Excel y en PDF.

Punto (2) Reporte el estado actual del cumplimiento de las condiciones mínimas de habilitación en salud de acuerdo a la Resolución 2003 de 2014, las novedades frente a su portafolio de servicios y de seguimiento de satisfacción del usuario.
Informo que el Hospital Universitario de la Samaritana se encuentra certificado en habilitación por parte de la Secretaria Distrital de Salud a partir del 25 de mayo de 2016, se adjunta informe detallado en 3 folios que incluye las novedades en la prestación del servicio, las constancias de autoevaluación y el certificado de cumplimiento emitido por el ente de control. (18 folios).
En cuanto a las encuestas de satisfacción de nuestros usuarios el relevante resaltar que el Hospital Universitario de la Samaritana a nivel del Departamento de Cundinamarca es el mejor calificado.

Se anexa en 5 folios el seguimiento de la satisfacción global del usuario vigencia 2017.

Punto (3) Presente la Ejecución presupuestal activa y pasiva de las dos últimas vigencias y si arrojó déficit explique las razones, adicional a esto enuncie las inversiones con recursos propios y las inversiones proyectadas para el 2018.
Respuesta: No se presentó déficit presupuestal en las dos (2) últimas vigencias 2016-2017, se remiten ejecuciones presupuestales de ingresos y gastos 2016-2017 en (12) folios y medio magnético en formato PDF.

Punto (4) Anexe los Estados Financieros del Hospital de la última vigencia (2017) y presente los principales indicadores financieros obtenidos comparativamente con la vigencia 2016 (Capital de Trabajo, Razón Corriente, Prueba, Acida, Endeudamiento, Rentabilidad, Rotación de Cartera, entre otros)
Respuesta: Se remiten Estados Financieros vigencia 2017 y los indicadores financieros en nueve (9) folios y medio magnético en formato PDF.

Punto (5) Efectúe una relación de los principales servicios prestados por el Hospital, discrimine los ingresos obtenidos Vs. Los costos, determinando la utilidad o pérdida de los mismos de las dos últimas vigencias (2016 y 2017).
Respuesta: Los ingresos corresponden a las ventas de los servicios de salud y los costos incluyen mano de obra, gastos generales, insumos, depreciación, costos indirectos y gastos de administración. Se remiten relación los principales servicios prestados en dos (2) folios y en medió magnético en Excel.

Punto (6) Teniendo en cuenta la población atendida en el último semestre , señale cuales han sido los puntos críticos a nivel Administrativo y de servicio que se hayan logrado identificar para la debida prestación del mismo
Se remite informe en 2 folios que resumen los puntos más críticos que se lograron identificar para la debida prestación de los servicios, en medio magnético en formato PDF.

Punto (7) Con respecto a las visitas de la Contraloría, indique si la cuenta feneció en la última auditoría, en caso contrario indique las razones el NO Fenecimiento, relacione los principales hallazgos y la naturaleza de los mismos.

Se informa que según la auditoría realizada por la Contraloría Departamental correspondiente a la vigencia 2016, la cuenta **FENECIO**. De igual manera se relacionan los 12 hallazgos y su correspondiente Plan de Mejoramiento para atender la auditoria de la vigencia 2016. Se adjuntan 17 folios en físico y en formato PDF.

Punto (8) Enuncie el número de procesos judiciales en contra de la entidad, especificando: tipo de proceso, la cuantía, el término en el que se encuentra y las pretensiones que se tienen.
Se adjunta informe de los procesos en contra de la entidad, con corte a 31 de diciembre de 2017 en 19 folios y en medio magnético en archivo PDF.

Punto (9) A cuánto asciende la cartera de la Entidad de las dos últimas vigencias, califique la misma e indique las acciones que ha adelantado su administración para la recuperación.
Respuesta: Se remite informe de cartera de las vigencias 2016-2017 y las acciones para su recuperación en un (1) folio y en medio magnético en archivo PDF.

Punto (10) Anexe el dictamen del Revisor Fiscal de las dos últimas vigencias.
Respuesta: Se remite dictamen del Revisor Fiscal años 2016-2017 en once (11) folios y en medio magnético en archivo PDF.

Atentamente,

Dr. JAVIER FERNANDO MANCERA GARCIA
Gerente

HUS
HOSPITAL UNIVERSITARIO DE LA SAMARITANA
Empresa Social del Estado

E.S.E. HOSPITAL UNIVERSITARIO DE LA SAMARITANA
INFORME INGRESOS VENTA DE SERVICIOS A COMPARATIVO DIC 2016-DIC 2017 -FEBRERO 2018

VR FACTURADO INGRESO POR VENTA DE SERVICIOS	dic-16		dic-17				feb-18	
EPS	TOTAL 2016	% part	TOTAL	% Part	inc o di	inc o dis %	TOTAL 2018	% Par 2018
FAMISANAR	4.518.002.887	3%	6.033.736.416	4%	1.515.733.529	34%	919.814.935	4%
SALUDCOOP	45.300	0%	119.400	0%	74.100	164%	-	0%
NUEVA EPS	1.691.223.318	1%	2.470.977.792	2%	779.754.474	46%	399.356.495	2%
HUMANA VIVIR	-	0%	-	0%	-	0%	-	0%
COOMEVA	968.351.403	1%	904.943.223	1%	-63.408.180	-7%	97.674.134	0%
SANITAS	240.444.268	0%	456.176.069	0%	215.731.801	90%	103.693.487	0%
OTRAS CONTR	7.364.015.847	5%	9.436.909.606	6%	2.072.893.758	28%	1.887.457.978	8%
TOTAL CONTRIBUTIVO	**14.782.083.024**	**11%**	**19.302.862.507**	**13%**	**4.520.779.482**	**31%**	**3.407.997.030**	**14%**
CONVIDA	64.937.286.241	47%	71.821.964.505	48%	6.884.678.264	11%	12.026.463.577	50%
CONVIDA (CAPITA)	3.816.008.722	3%	4.134.076.294	3%	318.067.572	8%	666.702.795	3%
ECOOPSOS	2.522.192.498	2%	1.849.978.305	1%	-672.214.193	-27%	260.417.351	1%
ECOOPSOS (CAPITA)	-	0%	-	0%	-	0%	-	0%
CAFAM	-	0%	-	0%	-	0%	-	0%
CAFAM (CAPITA)	-	0%	-	0%	-	0%	-	0%
COLSUBSIDIO	-	0%	-	0%	-	0%	-	0%
COMPARTA	5.125.926.372	4%	7.277.215.578	5%	2.151.289.207	42%	438.469.514	2%
COMPARTA (CAPITA)	-	0%	-	0%	-	0%	-	0%
CAPRECOM	561.048.360	0%	-	0%	-561.048.360	-100%	-	0%
CAPRECOM (CAPITA)	-	0%	-	0%	-	0%	-	0%
SOLSALUD	-	0%	-	0%	-	0%	-	0%
SALUD VIDA	1.349.755.897	1%	1.052.896.424	1%	-296.859.472	-22%	183.924.505	1%
SALUD VIDA (CAPITA)	-	0%	-	0%	-	0%	-	0%
OTRAS SUBS	20.058.499.317	14%	17.102.748.310	11%	-2.955.751.007	-15%	2.994.454.744	12%
TOTAL SUBSIDIADO	**98.370.717.407**	**71%**	**103.238.879.416**	**69%**	**4.868.162.010**	**5%**	**16.570.432.485**	**69%**
SSC	8.551.073.609	6%	9.975.251.458	7%	1.424.177.849	17%	1.654.233.759	7%
OTRAS SECRETARIAS	2.493.502.158	2%	3.020.162.793	2%	526.660.635	21%	372.766.713	2%
ASEGURADORAS	5.024.614.823	4%	4.503.881.825	3%	-520.732.998	-10%	616.856.727	3%
FOSYGA (ECAT)	1.465.288.574	1%	1.229.463.730	1%	-235.824.844	-16%	184.109.028	1%
PARTICULARES	2.300.973.382	2%	1.969.263.509	1%	-331.709.873	-14%	199.762.888	1%
DEMAS PAGADORES	3.671.029.313	3%	4.355.228.492	3%	684.199.179	19%	807.078.380	3%
CUOTAS RECUPERACION, MODERADORAS Y COPAGOS	1.542.132.464	1%	1.806.504.807	1%	264.372.343	17%	240.879.756	1%
TOTAL	**139.032.622.502**	**100%**	**149.401.498.536**	**100%**	**10.368.876.034**	**7%**	**24.054.116.766**	**100%**

Elaboró: Jazmine Lara Díaz - Líder Facturación
Carlos Andrés Ariza Taba - Técnico Facturación
Revisó: José Jaime Pinzón Riaño - Director Financiero

051 SC5520-1

RESPUESTA ASAMBLEA DEPARTAMENTAL DE CUNDINAMARCA

PREGUNTA 2: Reporte el estado Actual de cumplimiento de las condiciones mínimas de habilitación en salud de acuerdo a la Resolución 2003 de 2014, las novedades frente a su portafolio de servicios y de seguimiento de satisfacción del usuario.

I. HOSPITAL UNIVERSITARIO LA SAMARITANA

El Hospital Universitario la Samaritana, recibió el **25 de mayo de 2016** por parte de la Dirección de calidad de servicios de salud –Subdirección de inspección de vigilancia y control de servicios el **CERTIFICADO DE CUMPLIMIENTO,** de las condiciones tecnológicas y científicas, las condiciones de suficiencia patrimonial y financiera y de capacidad técnico administrativa establecidos en el Sistema Único de Habilitación de Prestadores de servicios de Salud, de acuerdo con la normatividad vigente Decreto 1011 de 2006, (Resolución 2003 de 2014 y demás normas pertinentes)..,

Así mismo se realizó la Autoevaluación anual de la entidad con fecha de vigencia del 30 de enero del 2019.

Dentro de las novedades de Habilitación registradas en la vigencia 2017, se encuentra la apertura de tres servicios correspondientes a:

232: Cirugía de Mama y Tumores de Tejidos blandos (Grupo de servicio Quirúrgico)

364: Cirugía de Mama y Tumores de Tejidos blandos (Grupo Consulta externa)

309: Dolor y Cuidados Paliativos no oncológico (Grupo Consulta externa)

Actualmente la entidad cuenta con un total de 87 servicios habilitados, los cuales se detallan a continuación:

GRUPO DE SERVICIO	TOTAL DE SERVICIOS HABILITADOS
INTERNACION	7
QUIRURGICOS (HOSPITALARIOS Y AMBULATORIOS)	19
CONSULTA EXTERNA	34
URGENCIAS-CENTRO REFERENCIA	1
APOYO DIAGNÓSTICO	22
PROTECCIÓN ESPECIFICA Y DETECCIÓN TEMPRANA	2
AMBULATORIO-ESTERILIZACION	1
TRANSPORTE ASISTENCIAL BÁSICO	1
TOTAL	**87**

De igual manera se cuenta con un total de 9 salas de procedimientos, 8 quirófanos y 1 sala de partos, 208 camas y 11 sillas de hemodiálisis

II. UNIDAD FUNCIONAL DE ZIPAUQUIRA

Para la Unidad funcional de Zipaquirá y sus centros adscritos: Centro de Salud Cogua y Puesto de Salud San Cayetano, se cuenta con la constancia de Autoevaluación presentada al ente territorial con vigencia del 30 -01-2019.

Así mismo la unidad funcional de Zipaquira recibió visita en el mes de diciembre del 2017, para verificar el cumplimiento de las condiciones de habilitación, actualmente nos encontramos en la revisión del informe y ejecución del plan de mejoramiento correspondiente.

Dentro de las novedades de habilitación registradas para la Unidad funcional de zipaquirá en el 2017 se encuentran las relacionadas con:

◊ **Apertura de Servicio:**

331. Neumología: modalidad ambulatoria, mediana complejidad.

730. Neumología Laboratorio función pulmonar: modalidad ambulatoria y hospitalaria, mediana complejidad.

120. Cuidado básico neonatal y apertura de ocho camas

◊ **Apertura de Modalidad extramural móvil:**

918. Protección especifica- Planificación familiar hombre y mujeres

◊ **Cierre de Modalidad**

Telemedicina para los servicios de urgencias, internacion adultos, general pediatría y obstetricia.

El portafolio para ésta unidad consta de 70 servicios como se detalla a continuación:

UNIDAD FUNCIONAL DE ZIPAQUIRA	
GRUPO DE SERVICIO	**TOTAL DE SERVICIOS HABILITADOS**
INTERNACION	4
QUIRURGICOS (HOSPITALARIOS Y AMBULATORIOS)	10
CONSULTA EXTERNA	24
URGENCIAS-CENTRO REFERENCIA	1
APOYO DIAGNÓSTICO	18
PROTECCIÓN ESPECIFICA Y DETECCIÓN TEMPRANA	11
AMBULATORIO-ESTERILIZACION	1
TRANSPORTE ASISTENCIAL BÁSICO	1
TOTAL	**70**

CENTRO DE SALUD COGUA

En la vigencia 2017 no se registraron novedades para éste centro.

El portafolio evidencia un total de 23 servicios habilitados para los siguientes grupos:

CENTRO DE SALUD COGUA	
GRUPO DE SERVICIO	**TOTAL DE SERVICIOS HABILITADOS**
CONSULTA EXTERNA	9
APOYO DIAGNÓSTICO	3
PROTECCIÓN ESPECIFICA Y DETECCIÓN TEMPRANA	9
AMBULATORIO-ESTERILIZACION	1
TRANSPORTE ASISTENCIAL BÁSICO	1
TOTAL	**23**

PUESTO DE SALUD SAN CAYETANO

Dentro de las novedades registradas se encuentran las realizadas en marzo del 2018 en lo correspondiente al cierre de la modalidad de Unidad móvil para los servicios de: Medicina general, Tamización de cáncer de cuello uterino, Detección temprana- alteraciones del crecimiento y desarrollo (menor 10n años), Detección temprana- Alteraciones del desarrollo del joven (de 10 a 29 años),Detección temprana- alteraciones en el adulto (mayor de 45 años), Detección temprana cáncer de seno, Protección especifica- vacunación, Protección especifica- salud bucal, Protección especifica- Planificación familiar hombre y mujeres.

El portafolio evidencia un total de 23 servicios habilitados para los siguientes grupos:

PUESTO SALUD SAN CAYETANO	
GRUPO DE SERVICIO	**TOTAL DE SERVICIOS HABILITADOS**
CONSULTA EXTERNA	9
APOYO DIAGNÓSTICO	3
PROTECCIÓN ESPECIFICA Y DETECCIÓN TEMPRANA	9
AMBULATORIO-ESTERILIZACION	1
TRANSPORTE ASISTENCIAL BÁSICO	1
TOTAL	**23**

Cordialmente,

LUISA FERNANDA SALAMANCA VÁSQUEZ

Profesional Especializado de Calidad

Bogotá, D.C., 25 de mayo de 2016.

DIRECCIÓN DE CALIDAD DE SERVICIOS DE SALUD
SUBDIRECCIÓN INSPECCIÓN VIGILANCIA Y CONTROL DE SERVICIOS DE SALUD
CERTIFICACION DE CUMPLIMIENTO

Que la Institución Prestadora de Servicios de Salud, con razón social EMPRESA SOCIAL DEL ESTADO HOSPITAL UNIVERSITARIO DE LA SAMARITANA y sede denominada EMPRESA SOCIAL DEL ESTADO HOSPITAL UNIVERSITARIO DE LA SAMARITANA NIT 899999032-5, ubicada en la KR 8 # 0-29 SUR y representada legalmente por OSCAR ALONSO DUEÑAS ARAQUE; identificado con CC. 7224090 se inscribió en el Registro Especial de Prestadores de Servicios de Salud, el día 17/05/2006 con el código de prestador 11 001 09224 01. Fue visitada por una comisión de Inspección, Vigilancia y Control de Servicios de Salud, verificando que a la fecha 16/12/2015 cumple con las condiciones tecnológicas y científicas, las condiciones de suficiencia patrimonial y financiera y de capacidad técnico administrativa establecidos en el Sistema Único de Habilitación de Prestadores de Servicios de Salud, de acuerdo con la normatividad vigente Decreto 1011 de 2006, (Resolución 2003 de 2014 y demás normatividad pertinente), en el (los) servicio (s) de:

SERVICIOS HABILITADOS Y MODALIDAD	CODIGO	SERVICIO ESPECIFICO	G. COMPLEJIDAD			N° CAMAS
			BAJO	MEDIO	ALTO	
INTERNACIÓN HOSPITALARIA TELEMEDICINA CENTRO DE REFERENCIA	101	GENERAL ADULTOS			X	149
INTERNACIÓN HOSPITALARIA	105	CUIDADO INTERMEDIO NEONATAL		X		16
INTERNACIÓN HOSPITALARIA	107	CUIDADO INTERMEDIO ADULTOS		X		10
INTERNACIÓN HOSPITALARIA	108	CUIDADO INTENSIVO NEONATAL			X	7
INTERNACIÓN HOSPITALARIA	110	CUIDADO INTENSIVO ADULTOS			X	11
INTERNACIÓN HOSPITALARIA TELEMEDICINA CENTRO DE REFERENCIA	112	OBSTETRICIA			X	14

Certificación: EMPRESA SOCIAL DEL ESTADO HOSPITAL UNIVERSITARIO DE LA SAMARITANA

INTERNACIÓN HOSPITALARIA	120	CUIDADO BÁSICO NEONATAL		X		2
QUIRÚRGICOS HOSPITALARIA	201	CIRUGÍA DE CABEZA Y CUELLO			X	
QUIRÚRGICOS HOSPITALARIA	202	CIRUGÍA CARDIOVASCULAR			X	
QUIRÚRGICOS AMBULATORIA HOSPITALARIA	203	CIRUGÍA GENERAL		X		
QUIRÚRGICOS AMBULATORIA HOSPITALARIA	204	CIRUGÍA GINECOLÓGICA			X	
QUIRÚRGICOS AMBULATORIA HOSPITALARIA	205	CIRUGÍA MAXILOFACIAL		X		
QUIRÚRGICOS HOSPITALARIA	206	CIRUGÍA NEUROLÓGICA			X	
QUIRÚRGICOS AMBULATORIA HOSPITALARIA	207	CIRUGÍA ORTOPÉDICA			X	
QUIRÚRGICOS AMBULATORIA HOSPITALARIA	208	CIRUGÍA OFTALMOLÓGICA			X	
QUIRÚRGICOS AMBULATORIA HOSPITALARIA	209	CIRUGÍA OTORRINOLARINGOLOGÍA			X	
QUIRÚRGICOS HOSPITALARIA	212	CIRUGÍA PEDIÁTRICA			X	
QUIRÚRGICOS AMBULATORIA HOSPITALARIA	213	CIRUGÍA PLÁSTICA Y ESTÉTICA			X	
QUIRÚRGICOS HOSPITALARIA	214	CIRUGÍA VASCULAR Y ANGIOLÓGICA			X	
QUIRÚRGICOS AMBULATORIA HOSPITALARIA	215	CIRUGÍA UROLÓGICA			X	
QUIRÚRGICOS AMBULATORIA HOSPITALARIA	231	CIRUGÍA DE LA MANO		X		
QUIRÚRGICOS AMBULATORIA	233	CIRUGÍA DERMATOLÓGICA		X		
QUIRÚRGICOS HOSPITALARIA	234	CIRUGÍA DE TÓRAX			X	
QUIRÚRGICOS AMBULATORIA HOSPITALARIA	240	TRASPLANTE TEJIDOS OCULARES			X	
QUIRÚRGICOS AMBULATORIA HOSPITALARIA	241	TRASPLANTE DE TEJIDO OSTEOMUSCULAR		X		
CONSULTA EXTERNA AMBULATORIA	301	ANESTESIA		X		

Certificación: EMPRESA SOCIAL DEL ESTADO HOSPITAL UNIVERSITARIO DE LA SAMARITANA

CONSULTA EXTERNA AMBULATORIA TELEMEDICINA CENTRO DE REFERENCIA	302	CARDIOLOGÍA		X		
CONSULTA EXTERNA AMBULATORIA	303	CIRUGÍA CARDIOVASCULAR		X		
CONSULTA EXTERNA AMBULATORIA	304	CIRUGÍA GENERAL		X		
CONSULTA EXTERNA AMBULATORIA	305	CIRUGÍA NEUROLÓGICA		X		
CONSULTA AMBULATORIA TELEMEDICINA CENTRO DE REFERENCIA	308	DERMATOLOGÍA		X		
CONSULTA EXTERNA AMBULATORIA	310	ENDOCRINOLOGÍA		X		
CONSULTA EXTERNA AMBULATORIA	316	GASTROENTEROLOGÍA		X		
CONSULTA EXTERNA AMBULATORIA TELEMEDICINA CENTRO DE REFERENCIA	320	GINECOBSTETRICIA		X		
CONSULTA EXTERNA AMBULATORIA	321	HEMATOLOGÍA		X		
CONSULTA EXTERNA AMBULATORIA	323	INFECTOLOGÍA		X		
CONSULTA EXTERNA AMBULATORIA TELEMEDICINA CENTRO DE REFERENCIA	329	MEDICINA INTERNA		X		
CONSULTA EXTERNA AMBULATORIA	330	NEFROLOGÍA		X		
CONSULTA EXTERNA AMBULATORIA	331	NEUMOLOGÍA		X		

Certificación: EMPRESA SOCIAL DEL ESTADO HOSPITAL UNIVERSITARIO DE LA SAMARITANA

CONSULTA EXTERNA AMBULATORIA	332	NEUROLOGÍA		X		
CONSULTA EXTERNA AMBULATORIA	333	NUTRICIÓN Y DIETÉTICA	X			
CONSULTA EXTERNA AMBULATORIA TELEMEDICINA CENTRO DE REFERENCIA	335	OFTALMOLOGÍA		X		
CONSULTA EXTERNA AMBULATORIA	337	OPTOMETRÍA	X			
CONSULTA EXTERNA AMBULATORIA	339	ORTOPEDIA Y/O TRAUMATOLOGÍA		X		
CONSULTA EXTERNA AMBULATORIA TELEMEDICINA CENTRO DE REFERENCIA	340	OTORRINOLARINGOLOGÍA		X		
CONSULTA EXTERNA AMBULATORIA	344	PSICOLOGÍA	X			
CONSULTA EXTERNA AMBULATORIA	348	REUMATOLOGÍA		X		
CONSULTA EXTERNA AMBULATORIA	355	UROLOGÍA		X		
CONSULTA EXTERNA AMBULATORIA	356	OTRAS CONSULTAS DE ESPECIALIDAD: CIRUGÍA VASCULAR Y ANGIOLÓGICA, CIRUGÍA ORAL Y MAXILOFACIAL, EVALUACIÓN Y DIAGNÓSTICO NEUROPSICOLÓGICO		x		
CONSULTA EXTERNA AMBULATORIA	359	CONSULTA PRIORITARIA: MEDICINA GENERAL	X			
CONSULTA EXTERNA AMBULATORIA	362	CIRUGÍA DE CABEZA Y CUELLO		X		
CONSULTA EXTERNA AMBULATORIA	363	CIRUGÍA DE MANO		X		

Certificación: EMPRESA SOCIAL DEL ESTADO HOSPITAL UNIVERSITARIO DE LA SAMARITANA

CONSULTA EXTERNA AMBULATORIA	365	CIRUGÍA DERMATOLÓGICA		X		
CONSULTA EXTERNA AMBULATORIA	366	CIRUGÍA DE TÓRAX		X		
CONSULTA EXTERNA AMBULATORIA	369	CIRUGÍA PLÁSTICA Y ESTÉTICA		X		
CONSULTA EXTERNA AMBULATORIA	372	CIRUGÍA VASCULAR		X		
CONSULTA EXTERNA AMBULATORIA	387	NEUROCIRUGÍA		X		
URGENCIAS AMBULATORIA TELEMEDICINA CENTRO DE REFERENCIA	501	SERVICIO DE URGENCIAS			X	
TRANSPORTE ASISTENCIAL AMBULATORIA	601	TRANSPORTE ASISTENCIAL BÁSICO	X			
APOYO DIAGNÓSTICO Y COMPLEMENTACIÓN TERAPÉUTICA AMBULATORIA HOSPITALARIA TELEMEDICINA CENTRO DE REFERENCIA	701	DIAGNÓSTICOS CARDIOVASCULAR			X	
APOYO DIAGNÓSTICO Y COMPLEMENTACIÓN TERAPÉUTICA AMBULATORIA HOSPITALARIA	703	ENDOSCOPIA DIGESTIVA			X	
APOYO DIAGNÓSTICO Y COMPLEMENTACIÓN TERAPÉUTICA AMBULATORIA HOSPITALARIA	704	NEUMOLOGÍA - FIBROBRONCOSCOPIA			X	
APOYO DIAGNÓSTICO Y COMPLEMENTACIÓN TERAPÉUTICA AMBULATORIA HOSPITALARIA	705	HEMODINAMIA			X	

Certificación: EMPRESA SOCIAL DEL ESTADO HOSPITAL UNIVERSITARIO DE LA SAMARITANA

APOYO DIAGNÓSTICO Y COMPLEMENTACIÓN TERAPÉUTICA AMBULATORIA HOSPITALARIA	706	LABORATORIO CLÍNICO			X	
APOYO DIAGNÓSTICO Y COMPLEMENTACIÓN TERAPÉUTICA AMBULATORIA HOSPITALARIA TELEMEDICINA CENTRO DE REFERENCIA	710	RADIOLOGÍA E IMÁGENES DIAGNOSTICAS			X	
APOYO DIAGNÓSTICO Y COMPLEMENTACIÓN TERAPÉUTICA AMBULATORIA HOSPITALARIA	712	TOMA DE MUESTRAS DE LABORATORIO CLÍNICO	X			
APOYO DIAGNÓSTICO Y COMPLEMENTACIÓN TERAPÉUTICA HOSPITALARIA	713	TRANSFUSIÓN SANGUÍNEA		X		
APOYO DIAGNÓSTICO Y COMPLEMENTACIÓN TERAPÉUTICA AMBULATORIA HOSPITALARIA	714	SERVICIO FARMACÉUTICO		X		
APOYO DIAGNÓSTICO Y COMPLEMENTACIÓN TERAPÉUTICA AMBULATORIA	717	LABORATORIO CITOLOGÍAS CERVICO-UTERINAS	X			
APOYO DIAGNÓSTICO Y COMPLEMENTACIÓN TERAPÉUTICA AMBULATORIA HOSPITALARIA	718	LABORATORIO DE PATOLOGÍA		X		
APOYO DIAGNÓSTICO Y COMPLEMENTACIÓN TERAPÉUTICA AMBULATORIA HOSPITALARIA	719	ULTRASONIDO		X		

Certificación: EMPRESA SOCIAL DEL ESTADO HOSPITAL UNIVERSITARIO DE LA SAMARITANA

APOYO DIAGNÓSTICO Y COMPLEMENTACIÓN TERAPÉUTICA AMBULATORIA HOSPITALARIA	725	ELECTRODIAGNÓSTICO		X		
APOYO DIAGNÓSTICO Y COMPLEMENTACIÓN TERAPÉUTICA AMBULATORIA HOSPITALARIA	729	TERAPIA RESPIRATORIA	X			
APOYO DIAGNÓSTICO Y COMPLEMENTACIÓN TERAPÉUTICA AMBULATORIA HOSPITALARIA	730	NEUMOLOGÍA LABORATORIO FUNCIÓN PULMONAR		X		
APOYO DIAGNÓSTICO Y COMPLEMENTACIÓN TERAPÉUTICA AMBULATORIA HOSPITALARIA	731	LABORATORIO DE HISTOTECNOLOGÍA		X		
APOYO DIAGNÓSTICO Y COMPLEMENTACIÓN TERAPÉUTICA AMBULATORIA HOSPITALARIA	732	ECOCARDIOGRAFÍAS		X		
APOYO DIAGNÓSTICO Y COMPLEMENTACIÓN TERAPÉUTICA AMBULATORIA HOSPITALARIA	733	HEMODIÁLISIS			X	11
APOYO DIAGNÓSTICO Y COMPLEMENTACIÓN TERAPÉUTICA AMBULATORIA HOSPITALARIA	738	ELECTROFISIOLOGÍA MARCAPASOS ARRITMIAS CARDIACAS		X		
APOYO DIAGNÓSTICO Y COMPLEMENTACIÓN TERAPÉUTICA AMBULATORIA HOSPITALARIA	739	FISIOTERAPIA	X			

Certificación: EMPRESA SOCIAL DEL ESTADO HOSPITAL UNIVERSITARIO DE LA SAMARITANA

APOYO DIAGNÓSTICO Y COMPLEMENTACIÓN TERAPÉUTICA AMBULATORIA HOSPITALARIA	740	FONOAUDIOLOGÍA Y/O TERAPIA DE LENGUAJE	X			
APOYO DIAGNÓSTICO Y COMPLEMENTACIÓN TERAPÉUTICA AMBULATORIA	741	TAMIZACIÓN DE CÁNCER DE CUELLO UTERINO	X			
PROTECCIÓN ESPECIFICA Y DETECCIÓN TEMPRANA AMBULATORIA	908	PROTECCIÓN ESPECÍFICA - ATENCIÓN AL RECIÉN NACIDO	X			
PROTECCIÓN ESPECIFICA Y DETECCIÓN TEMPRANA AMBULATORIA	916	PROTECCIÓN ESPECÍFICA - VACUNACIÓN	X			
PROCESOS AMBULATORIA	950	PROCESO ESTERILIZACIÓN		X		

TRANSPORTE ESPECIAL DE PACIENTES (AMBULANCIAS)

TIPO		CODIGO SDS	MODALIDAD		PLACA O MATRICULA	AÑO MODELO	N° TARJETA DE PROPIEDAD
BAS	MED		T	A			
X		5557	X		OHK820	2007	062537770000914135

N° SALAS		
PROCEDIMIENTOS	QUIROFANO	PARTOS
9	9	1

Firma:

OLGA ELOISA BUITRAGO SANCHEZ
Subdirectora Inspección Vigilancia y Control de Servicios de Salud

Elaboró: Claudia Salcedo
Revisó: Jenny Ochoa

Firma de recibido: De fecha: 24 de Junio 2016

Esta Secretaría se reserva el derecho de revocatoria de la presente certificación al comprobar el incumplimiento en la normatividad verificada.

Jazmine Lara

MINSALUD

TODOS POR UN NUEVO PAÍS
PAZ EQUIDAD EDUCACIÓN

CONSTANCIA AUTOEVALUACIÓN

Código y Nombre del Prestador	1100109224 - EMPRESA SOCIAL DEL ESTADO HOSPITAL UNIVERSITARIO DE LA SAMARITANA
Código y Nombre de la Sede	110010922401-EMPRESA SOCIAL DEL ESTADO HOSPITAL UNIVERSITARIO DE LA SAMARITANA

Fecha de vigencia del PRESTADOR para los servicios relacionados en este documento(dd/mm/aaaa):30/01/2019.

Servicios declarados en la Autoevaluación:

GRUPO DEL SERVICIO	CÓDIGO SERVICIO	NOMBRE DEL SERVICIO
INTERNACIÓN	101	GENERAL ADULTOS
INTERNACIÓN	105	CUIDADO INTERMEDIO NEONATAL
INTERNACIÓN	107	CUIDADO INTERMEDIO ADULTOS
INTERNACIÓN	108	CUIDADO INTENSIVO NEONATAL
INTERNACIÓN	110	CUIDADO INTENSIVO ADULTOS
INTERNACIÓN	112	OBSTETRICIA
INTERNACIÓN	120	CUIDADO BÁSICO NEONATAL
QUIRÚRGICOS	201	CIRUGÍA DE CABEZA Y CUELLO
QUIRÚRGICOS	202	CIRUGÍA CARDIOVASCULAR
QUIRÚRGICOS	203	CIRUGÍA GENERAL
QUIRÚRGICOS	204	CIRUGÍA GINECOLÓGICA
QUIRÚRGICOS	205	CIRUGÍA MAXILOFACIAL
QUIRÚRGICOS	206	CIRUGÍA NEUROLÓGICA
QUIRÚRGICOS	207	CIRUGÍA ORTOPÉDICA
QUIRÚRGICOS	208	CIRUGÍA OFTALMOLÓGICA
QUIRÚRGICOS	209	CIRUGÍA OTORRINOLARINGOLOGÍA
QUIRÚRGICOS	212	CIRUGÍA PEDIÁTRICA
QUIRÚRGICOS	213	CIRUGÍA PLÁSTICA Y ESTÉTICA
QUIRÚRGICOS	214	CIRUGÍA VASCULAR Y ANGIOLÓGICA
QUIRÚRGICOS	215	CIRUGÍA UROLÓGICA
QUIRÚRGICOS	231	CIRUGÍA DE LA MANO
QUIRÚRGICOS	232	CIRUGÍA DE MAMA Y TUMORES TEJIDOS BLANDOS
QUIRÚRGICOS	233	CIRUGÍA DERMATOLÓGICA
QUIRÚRGICOS	234	CIRUGÍA DE TÓRAX
QUIRÚRGICOS	240	TRASPLANTE TEJIDOS OCULARES
QUIRÚRGICOS	241	TRASPLANTE DE TEJIDO OSTEOMUSCULAR

CONSULTA EXTERNA	301	ANESTESIA
CONSULTA EXTERNA	302	CARDIOLOGÍA
CONSULTA EXTERNA	303	CIRUGÍA CARDIOVASCULAR
CONSULTA EXTERNA	304	CIRUGÍA GENERAL
CONSULTA EXTERNA	305	CIRUGÍA NEUROLÓGICA
CONSULTA EXTERNA	308	DERMATOLOGÍA
CONSULTA EXTERNA	309	DOLOR Y CUIDADOS PALIATIVOS
CONSULTA EXTERNA	310	ENDOCRINOLOGÍA
CONSULTA EXTERNA	316	GASTROENTEROLOGÍA
CONSULTA EXTERNA	320	GINECOBSTETRICIA
CONSULTA EXTERNA	321	HEMATOLOGÍA
CONSULTA EXTERNA	323	INFECTOLOGÍA
CONSULTA EXTERNA	329	MEDICINA INTERNA
CONSULTA EXTERNA	330	NEFROLOGÍA
CONSULTA EXTERNA	331	NEUMOLOGÍA
CONSULTA EXTERNA	332	NEUROLOGÍA
CONSULTA EXTERNA	333	NUTRICIÓN Y DIETÉTICA
CONSULTA EXTERNA	335	OFTALMOLOGÍA
CONSULTA EXTERNA	337	OPTOMETRÍA
CONSULTA EXTERNA	339	ORTOPEDIA Y/O TRAUMATOLOGÍA
CONSULTA EXTERNA	340	OTORRINOLARINGOLOGÍA
CONSULTA EXTERNA	344	PSICOLOGÍA
CONSULTA EXTERNA	348	REUMATOLOGÍA
CONSULTA EXTERNA	355	UROLOGÍA
CONSULTA EXTERNA	356	OTRAS CONSULTAS DE ESPECIALIDAD:
CONSULTA EXTERNA	359	CONSULTA PRIORITARIA
CONSULTA EXTERNA	362	CIRUGÍA DE CABEZA Y CUELLO
CONSULTA EXTERNA	363	CIRUGÍA DE MANO
CONSULTA EXTERNA	364	CIRUGÍA DE MAMA Y TUMORES TEJIDOS BLANDOS
CONSULTA EXTERNA	365	CIRUGÍA DERMATOLÓGICA
CONSULTA EXTERNA	366	CIRUGÍA DE TÓRAX
CONSULTA EXTERNA	369	CIRUGÍA PLÁSTICA Y ESTÉTICA
CONSULTA EXTERNA	372	CIRUGÍA VASCULAR
CONSULTA EXTERNA	387	NEUROCIRUGÍA
URGENCIAS	501	SERVICIO DE URGENCIAS
TRANSPORTE ASISTENCIAL	601	TRANSPORTE ASISTENCIAL BÁSICO
APOYO DIAGNÓSTICO Y COMPLEMENTACIÓN TERAPÉUTICA	701	DIAGNÓSTICO CARDIOVASCULAR
APOYO DIAGNÓSTICO Y COMPLEMENTACIÓN TERAPÉUTICA	703	ENDOSCOPIA DIGESTIVA
APOYO DIAGNÓSTICO Y COMPLEMENTACIÓN TERAPÉUTICA	704	NEUMOLOGÍA - FIBROBRONCOSCOPIA
APOYO DIAGNÓSTICO Y COMPLEMENTACIÓN TERAPÉUTICA	705	HEMODINAMÍA

APOYO DIAGNÓSTICO Y COMPLEMENTACIÓN TERAPÉUTICA	706	LABORATORIO CLÍNICO
APOYO DIAGNÓSTICO Y COMPLEMENTACIÓN TERAPÉUTICA	710	RADIOLOGÍA E IMÁGENES DIAGNOSTICAS
APOYO DIAGNÓSTICO Y COMPLEMENTACIÓN TERAPÉUTICA	712	TOMA DE MUESTRAS DE LABORATORIO CLÍNICO
APOYO DIAGNÓSTICO Y COMPLEMENTACIÓN TERAPÉUTICA	713	TRANSFUSIÓN SANGUÍNEA
APOYO DIAGNÓSTICO Y COMPLEMENTACIÓN TERAPÉUTICA	714	SERVICIO FARMACÉUTICO
APOYO DIAGNÓSTICO Y COMPLEMENTACIÓN TERAPÉUTICA	717	LABORATORIO CITOLOGÍAS CERVICO-UTERINAS
APOYO DIAGNÓSTICO Y COMPLEMENTACIÓN TERAPÉUTICA	718	LABORATORIO DE PATOLOGÍA
APOYO DIAGNÓSTICO Y COMPLEMENTACIÓN TERAPÉUTICA	719	ULTRASONIDO
APOYO DIAGNÓSTICO Y COMPLEMENTACIÓN TERAPÉUTICA	725	ELECTRODIAGNÓSTICO
APOYO DIAGNÓSTICO Y COMPLEMENTACIÓN TERAPÉUTICA	729	TERAPIA RESPIRATORIA
APOYO DIAGNÓSTICO Y COMPLEMENTACIÓN TERAPÉUTICA	730	NEUMOLOGÍA LABORATORIO FUNCIÓN PULMONAR
APOYO DIAGNÓSTICO Y COMPLEMENTACIÓN TERAPÉUTICA	731	LABORATORIO DE HISTOTECNOLOGÍA
APOYO DIAGNÓSTICO Y COMPLEMENTACIÓN TERAPÉUTICA	732	ECOCARDIOGRAFÍA
APOYO DIAGNÓSTICO Y COMPLEMENTACIÓN TERAPÉUTICA	733	HEMODIÁLISIS
APOYO DIAGNÓSTICO Y COMPLEMENTACIÓN TERAPÉUTICA	738	ELECTROFISIOLOGÍA MARCAPASOS Y ARRITMIAS CARDÍACAS
APOYO DIAGNÓSTICO Y COMPLEMENTACIÓN TERAPÉUTICA	739	FISIOTERAPIA
APOYO DIAGNÓSTICO Y COMPLEMENTACIÓN TERAPÉUTICA	740	FONOAUDIOLOGÍA Y/O TERAPIA DEL LENGUAJE
APOYO DIAGNÓSTICO Y COMPLEMENTACIÓN TERAPÉUTICA	741	TAMIZACIÓN DE CÁNCER DE CUELLO UTERINO
PROTECCIÓN ESPECIFICA Y DETECCIÓN TEMPRANA	908	PROTECCIÓN ESPECÍFICA - ATENCIÓN AL RECIÉN NACIDO
PROTECCIÓN ESPECIFICA Y DETECCIÓN TEMPRANA	916	PROTECCIÓN ESPECÍFICA - VACUNACIÓN
PROCESOS	950	PROCESO ESTERILIZACIÓN

Fecha de registro de Autoevaluación: 06/12/2017 8:55:07 a. m..

En caso de cualquier inquietud con la CONSTANCIA AUTOEVALUACIÓN comuniquese con la Secretaría Distrital de Salud de Bogotá - Dirección:Carrera 32 No.12-81 - Telefono(s):3649586-3649590 3649090 EXT 9890-9873 - Correo Electronico:habilitacionsds@saludcapital.gov.co

Fecha de impresión: miércoles 06 de diciembre de 2017 (8:55 a. m.).

MINSALUD

TODOS POR UN NUEVO PAÍS
PAZ EQUIDAD EDUCACIÓN

CONSTANCIA AUTOEVALUACIÓN

Código y Nombre del Prestador	2589902990 - ESE HOSPITAL UNIVERSITARIO DE LA SAMARITANA
Código y Nombre de la Sede	252000299005-ESE HOSPITAL UNIVERSITARIO DE LA SAMARITANA - CENTRO DE SALUD COGUA

Fecha de vigencia del PRESTADOR para los servicios relacionados en este documento(dd/mm/aaaa):30/01/2019.

Servicios declarados en la Autoevaluación:

GRUPO DEL SERVICIO	CÓDIGO SERVICIO	NOMBRE DEL SERVICIO
CONSULTA EXTERNA	302	CARDIOLOGÍA
CONSULTA EXTERNA	308	DERMATOLOGÍA
CONSULTA EXTERNA	320	GINECOBSTETRICIA
CONSULTA EXTERNA	328	MEDICINA GENERAL
CONSULTA EXTERNA	329	MEDICINA INTERNA
CONSULTA EXTERNA	334	ODONTOLOGÍA GENERAL
CONSULTA EXTERNA	335	OFTALMOLOGÍA
CONSULTA EXTERNA	340	OTORRINOLARINGOLOGÍA
CONSULTA EXTERNA	342	PEDIATRÍA
TRANSPORTE ASISTENCIAL	601	TRANSPORTE ASISTENCIAL BÁSICO
APOYO DIAGNÓSTICO Y COMPLEMENTACIÓN TERAPÉUTICA	701	DIAGNÓSTICO CARDIOVASCULAR
APOYO DIAGNÓSTICO Y COMPLEMENTACIÓN TERAPÉUTICA	724	TOMA E INTERPRETACIÓN DE RADIOGRAFÍAS ODONTOLÓGICAS
APOYO DIAGNÓSTICO Y COMPLEMENTACIÓN TERAPÉUTICA	741	TAMIZACIÓN DE CÁNCER DE CUELLO UTERINO
PROTECCIÓN ESPECIFICA Y DETECCIÓN TEMPRANA	909	DETECCIÓN TEMPRANA - ALTERACIONES DEL CRECIMIENTO Y DESARROLLO (MENOR A 10 AÑOS)
PROTECCIÓN ESPECIFICA Y DETECCIÓN TEMPRANA	910	DETECCIÓN TEMPRANA - ALTERACIONES DEL DESARROLLO DEL JOVEN (DE 10 A 29 AÑOS)
PROTECCIÓN ESPECIFICA Y DETECCIÓN TEMPRANA	911	DETECCIÓN TEMPRANA - ALTERACIONES DEL EMBARAZO
PROTECCIÓN ESPECIFICA Y DETECCIÓN TEMPRANA	912	DETECCIÓN TEMPRANA - ALTERACIONES EN EL ADULTO (MAYOR A 45 AÑOS)
PROTECCIÓN ESPECIFICA Y DETECCIÓN TEMPRANA	914	DETECCIÓN TEMPRANA - CÁNCER SENO
PROTECCIÓN ESPECIFICA Y DETECCIÓN TEMPRANA	915	DETECCIÓN TEMPRANA - ALTERACIONES DE LA AGUDEZA VISUAL
PROTECCIÓN ESPECIFICA Y DETECCIÓN TEMPRANA	916	PROTECCIÓN ESPECÍFICA - VACUNACIÓN

PROTECCIÓN ESPECIFICA Y DETECCIÓN TEMPRANA	917	PROTECCIÓN ESPECÍFICA - ATENCIÓN PREVENTIVA EN SALUD BUCAL
PROTECCIÓN ESPECIFICA Y DETECCIÓN TEMPRANA	918	PROTECCIÓN ESPECÍFICA - ATENCIÓN EN PLANIFICACIÓN FAMILIAR HOMBRES Y MUJERES
PROCESOS	950	PROCESO ESTERILIZACIÓN

Fecha de registro de Autoevaluación: 06/12/2017 8:23:47 a. m..

En caso de cualquier inquietud con la CONSTANCIA AUTOEVALUACIÓN comuniquese con la Secretaría de Salud de Cundinamarca - Dirección:Cl 26 No. 51- 53 Piso 6 - Telefono(s):7491770 7491738 - Correo Electronico:cplopez@cundinamarca.gov.co

Fecha de impresión: miércoles 06 de diciembre de 2017 (8:23 a. m.).

Versión 2.0.

MINSALUD

TODOS POR UN NUEVO PAÍS
PAZ EQUIDAD EDUCACIÓN

CONSTANCIA AUTOEVALUACIÓN

Código y Nombre del Prestador	2589902990 - ESE HOSPITAL UNIVERSITARIO DE LA SAMARITANA
Código y Nombre de la Sede	256530299006-ESE HOSPITAL UNIVERSITARIO DE LA SAMARITANA - PUESTO DE SALUD SAN CAYETANO

Fecha de vigencia del PRESTADOR para los servicios relacionados en este documento(dd/mm/aaaa):30/01/2019.

Servicios declarados en la Autoevaluación:

GRUPO DEL SERVICIO	CÓDIGO SERVICIO	NOMBRE DEL SERVICIO
CONSULTA EXTERNA	302	CARDIOLOGÍA
CONSULTA EXTERNA	308	DERMATOLOGÍA
CONSULTA EXTERNA	320	GINECOBSTETRICIA
CONSULTA EXTERNA	328	MEDICINA GENERAL
CONSULTA EXTERNA	329	MEDICINA INTERNA
CONSULTA EXTERNA	334	ODONTOLOGÍA GENERAL
CONSULTA EXTERNA	335	OFTALMOLOGÍA
CONSULTA EXTERNA	340	OTORRINOLARINGOLOGÍA
CONSULTA EXTERNA	342	PEDIATRÍA
TRANSPORTE ASISTENCIAL	601	TRANSPORTE ASISTENCIAL BÁSICO
APOYO DIAGNÓSTICO Y COMPLEMENTACIÓN TERAPÉUTICA	701	DIAGNÓSTICO CARDIOVASCULAR
APOYO DIAGNÓSTICO Y COMPLEMENTACIÓN TERAPÉUTICA	712	TOMA DE MUESTRAS DE LABORATORIO CLÍNICO
APOYO DIAGNÓSTICO Y COMPLEMENTACIÓN TERAPÉUTICA	741	TAMIZACIÓN DE CÁNCER DE CUELLO UTERINO
PROTECCIÓN ESPECIFICA Y DETECCIÓN TEMPRANA	909	DETECCIÓN TEMPRANA - ALTERACIONES DEL CRECIMIENTO Y DESARROLLO (MENOR A 10 AÑOS)
PROTECCIÓN ESPECIFICA Y DETECCIÓN TEMPRANA	910	DETECCIÓN TEMPRANA - ALTERACIONES DEL DESARROLLO DEL JOVEN (DE 10 A 29 AÑOS)
PROTECCIÓN ESPECIFICA Y DETECCIÓN TEMPRANA	911	DETECCIÓN TEMPRANA - ALTERACIONES DEL EMBARAZO
PROTECCIÓN ESPECIFICA Y DETECCIÓN TEMPRANA	912	DETECCIÓN TEMPRANA - ALTERACIONES EN EL ADULTO (MAYOR A 45 AÑOS)
PROTECCIÓN ESPECIFICA Y DETECCIÓN TEMPRANA	914	DETECCIÓN TEMPRANA - CÁNCER SENO
PROTECCIÓN ESPECIFICA Y DETECCIÓN TEMPRANA	915	DETECCIÓN TEMPRANA - ALTERACIONES DE LA AGUDEZA VISUAL
PROTECCIÓN ESPECIFICA Y DETECCIÓN TEMPRANA	916	PROTECCIÓN ESPECÍFICA - VACUNACIÓN

PROTECCIÓN ESPECIFICA Y DETECCIÓN TEMPRANA	917	PROTECCIÓN ESPECÍFICA - ATENCIÓN PREVENTIVA EN SALUD BUCAL
PROTECCIÓN ESPECIFICA Y DETECCIÓN TEMPRANA	918	PROTECCIÓN ESPECÍFICA - ATENCIÓN EN PLANIFICACIÓN FAMILIAR HOMBRES Y MUJERES
PROCESOS	950	PROCESO ESTERILIZACIÓN

Fecha de registro de Autoevaluación: 06/12/2017 8:35:48 a. m..

En caso de cualquier inquietud con la CONSTANCIA AUTOEVALUACIÓN comuniquese con la Secretaría de Salud de Cundinamarca - Dirección:Cl 26 No. 51- 53 Piso 6 - Telefono(s):7491770 7491738 - Correo Electronico:cplopez@cundinamarca.gov.co

Fecha de impresión: miércoles 06 de diciembre de 2017 (8:35 a. m.).

Versión 2.0.

MINSALUD

TODOS POR UN NUEVO PAÍS
PAZ · EQUIDAD · EDUCACIÓN

CONSTANCIA AUTOEVALUACIÓN

Código y Nombre del Prestador	2589902990 - ESE HOSPITAL UNIVERSITARIO DE LA SAMARITANA
Código y Nombre de la Sede	258990299001-ESE HOSPITAL UNIVERSITARIO DE LA SAMARITANA UNIDAD FUNCIONAL ZIPAQUIRA

Fecha de vigencia del PRESTADOR para los servicios relacionados en este documento(dd/mm/aaaa):30/01/2019.

Servicios declarados en la Autoevaluación:

GRUPO DEL SERVICIO	CÓDIGO SERVICIO	NOMBRE DEL SERVICIO
INTERNACIÓN	101	GENERAL ADULTOS
INTERNACIÓN	102	GENERAL PEDIÁTRICA
INTERNACIÓN	112	OBSTETRICIA
INTERNACIÓN	120	CUIDADO BÁSICO NEONATAL
QUIRÚRGICOS	203	CIRUGÍA GENERAL
QUIRÚRGICOS	204	CIRUGÍA GINECOLÓGICA
QUIRÚRGICOS	205	CIRUGÍA MAXILOFACIAL
QUIRÚRGICOS	207	CIRUGÍA ORTOPÉDICA
QUIRÚRGICOS	208	CIRUGÍA OFTALMOLÓGICA
QUIRÚRGICOS	209	CIRUGÍA OTORRINOLARINGOLOGÍA
QUIRÚRGICOS	211	CIRUGÍA ORAL
QUIRÚRGICOS	213	CIRUGÍA PLÁSTICA Y ESTÉTICA
QUIRÚRGICOS	215	CIRUGÍA UROLÓGICA
QUIRÚRGICOS	231	CIRUGÍA DE LA MANO
CONSULTA EXTERNA	301	ANESTESIA
CONSULTA EXTERNA	302	CARDIOLOGÍA
CONSULTA EXTERNA	304	CIRUGÍA GENERAL
CONSULTA EXTERNA	308	DERMATOLOGÍA
CONSULTA EXTERNA	312	ENFERMERÍA
CONSULTA EXTERNA	313	ESTOMATOLOGÍA
CONSULTA EXTERNA	316	GASTROENTEROLOGÍA
CONSULTA EXTERNA	320	GINECOBSTETRICIA
CONSULTA EXTERNA	328	MEDICINA GENERAL
CONSULTA EXTERNA	329	MEDICINA INTERNA
CONSULTA EXTERNA	331	NEUMOLOGÍA
CONSULTA EXTERNA	332	NEUROLOGÍA
CONSULTA EXTERNA	333	NUTRICIÓN Y DIETÉTICA

CONSULTA EXTERNA	334	ODONTOLOGÍA GENERAL
CONSULTA EXTERNA	335	OFTALMOLOGÍA
CONSULTA EXTERNA	337	OPTOMETRÍA
CONSULTA EXTERNA	339	ORTOPEDIA Y/O TRAUMATOLOGÍA
CONSULTA EXTERNA	340	OTORRINOLARINGOLOGÍA
CONSULTA EXTERNA	342	PEDIATRÍA
CONSULTA EXTERNA	344	PSICOLOGÍA
CONSULTA EXTERNA	345	PSIQUIATRÍA
CONSULTA EXTERNA	355	UROLOGÍA
CONSULTA EXTERNA	369	CIRUGÍA PLÁSTICA Y ESTÉTICA
CONSULTA EXTERNA	411	CIRUGÍA MAXILOFACIAL
URGENCIAS	501	SERVICIO DE URGENCIAS
TRANSPORTE ASISTENCIAL	601	TRANSPORTE ASISTENCIAL BÁSICO
APOYO DIAGNÓSTICO Y COMPLEMENTACIÓN TERAPÉUTICA	701	DIAGNÓSTICO CARDIOVASCULAR
APOYO DIAGNÓSTICO Y COMPLEMENTACIÓN TERAPÉUTICA	703	ENDOSCOPIA DIGESTIVA
APOYO DIAGNÓSTICO Y COMPLEMENTACIÓN TERAPÉUTICA	706	LABORATORIO CLÍNICO
APOYO DIAGNÓSTICO Y COMPLEMENTACIÓN TERAPÉUTICA	710	RADIOLOGÍA E IMÁGENES DIAGNOSTICAS
APOYO DIAGNÓSTICO Y COMPLEMENTACIÓN TERAPÉUTICA	712	TOMA DE MUESTRAS DE LABORATORIO CLÍNICO
APOYO DIAGNÓSTICO Y COMPLEMENTACIÓN TERAPÉUTICA	713	TRANSFUSIÓN SANGUÍNEA
APOYO DIAGNÓSTICO Y COMPLEMENTACIÓN TERAPÉUTICA	714	SERVICIO FARMACÉUTICO
APOYO DIAGNÓSTICO Y COMPLEMENTACIÓN TERAPÉUTICA	717	LABORATORIO CITOLOGÍAS CERVICO-UTERINAS
APOYO DIAGNÓSTICO Y COMPLEMENTACIÓN TERAPÉUTICA	718	LABORATORIO DE PATOLOGÍA
APOYO DIAGNÓSTICO Y COMPLEMENTACIÓN TERAPÉUTICA	719	ULTRASONIDO
APOYO DIAGNÓSTICO Y COMPLEMENTACIÓN TERAPÉUTICA	724	TOMA E INTERPRETACIÓN DE RADIOGRAFÍAS ODONTOLÓGICAS
APOYO DIAGNÓSTICO Y COMPLEMENTACIÓN TERAPÉUTICA	728	TERAPIA OCUPACIONAL
APOYO DIAGNÓSTICO Y COMPLEMENTACIÓN TERAPÉUTICA	729	TERAPIA RESPIRATORIA
APOYO DIAGNÓSTICO Y COMPLEMENTACIÓN TERAPÉUTICA	730	NEUMOLOGÍA LABORATORIO FUNCIÓN PULMONAR
APOYO DIAGNÓSTICO Y COMPLEMENTACIÓN TERAPÉUTICA	732	ECOCARDIOGRAFÍA
APOYO DIAGNÓSTICO Y COMPLEMENTACIÓN TERAPÉUTICA	739	FISIOTERAPIA
APOYO DIAGNÓSTICO Y COMPLEMENTACIÓN TERAPÉUTICA	740	FONOAUDIOLOGÍA Y/O TERAPIA DEL LENGUAJE

APOYO DIAGNÓSTICO Y COMPLEMENTACIÓN TERAPÉUTICA	741	TAMIZACIÓN DE CÁNCER DE CUELLO UTERINO
PROTECCIÓN ESPECIFICA Y DETECCIÓN TEMPRANA	907	PROTECCIÓN ESPECÍFICA - ATENCIÓN DEL PARTO
PROTECCIÓN ESPECIFICA Y DETECCIÓN TEMPRANA	908	PROTECCIÓN ESPECÍFICA - ATENCIÓN AL RECIÉN NACIDO
PROTECCIÓN ESPECIFICA Y DETECCIÓN TEMPRANA	909	DETECCIÓN TEMPRANA - ALTERACIONES DEL CRECIMIENTO Y DESARROLLO (MENOR A 10 AÑOS)
PROTECCIÓN ESPECIFICA Y DETECCIÓN TEMPRANA	910	DETECCIÓN TEMPRANA - ALTERACIONES DEL DESARROLLO DEL JOVEN (DE 10 A 29 AÑOS)
PROTECCIÓN ESPECIFICA Y DETECCIÓN TEMPRANA	911	DETECCIÓN TEMPRANA - ALTERACIONES DEL EMBARAZO
PROTECCIÓN ESPECIFICA Y DETECCIÓN TEMPRANA	912	DETECCIÓN TEMPRANA - ALTERACIONES EN EL ADULTO (MAYOR A 45 AÑOS)
PROTECCIÓN ESPECIFICA Y DETECCIÓN TEMPRANA	914	DETECCIÓN TEMPRANA - CÁNCER SENO
PROTECCIÓN ESPECIFICA Y DETECCIÓN TEMPRANA	915	DETECCIÓN TEMPRANA - ALTERACIONES DE LA AGUDEZA VISUAL
PROTECCIÓN ESPECIFICA Y DETECCIÓN TEMPRANA	916	PROTECCIÓN ESPECÍFICA - VACUNACIÓN
PROTECCIÓN ESPECIFICA Y DETECCIÓN TEMPRANA	917	PROTECCIÓN ESPECÍFICA - ATENCIÓN PREVENTIVA EN SALUD BUCAL
PROTECCIÓN ESPECIFICA Y DETECCIÓN TEMPRANA	918	PROTECCIÓN ESPECÍFICA - ATENCIÓN EN PLANIFICACIÓN FAMILIAR HOMBRES Y MUJERES
PROCESOS	950	PROCESO ESTERILIZACIÓN

Fecha de registro de Autoevaluación: 06/12/2017 8:42:57 a. m..

En caso de cualquier inquietud con la CONSTANCIA AUTOEVALUACIÓN comuniquese con la Secretaría de Salud de Cundinamarca - Dirección:Cl 26 No. 51- 53 Piso 6 - Telefono(s):7491770 7491738 - Correo Electronico:cplopez@cundinamarca.gov.co

Fecha de impresión: miércoles 06 de diciembre de 2017 (8:42 a. m.).

Versión 2.0.

PREGUNTA 2: Reporte el estado actual de cumplimiento de las condiciones mínimas de habilitación en salud de acuerdo a la Resolución 2003 de 2014, las novedades frente a su portafolio de servicios y de seguimiento de satisfacción del usuario.

SEGUIMIENTO DE LA SATISFACCION GLOBAL 2017 (Según Resolución 256 de 2016)

INDICADOR: PROPORCION DE SATISFACCIÓN GLOBALDE USUARIOS DE IPS ANUAL 2017(

PREGUNTA: ¿Cómo calificaría su experiencia global respecto a los servicios de salud que ha recibido a través de su IPS?"

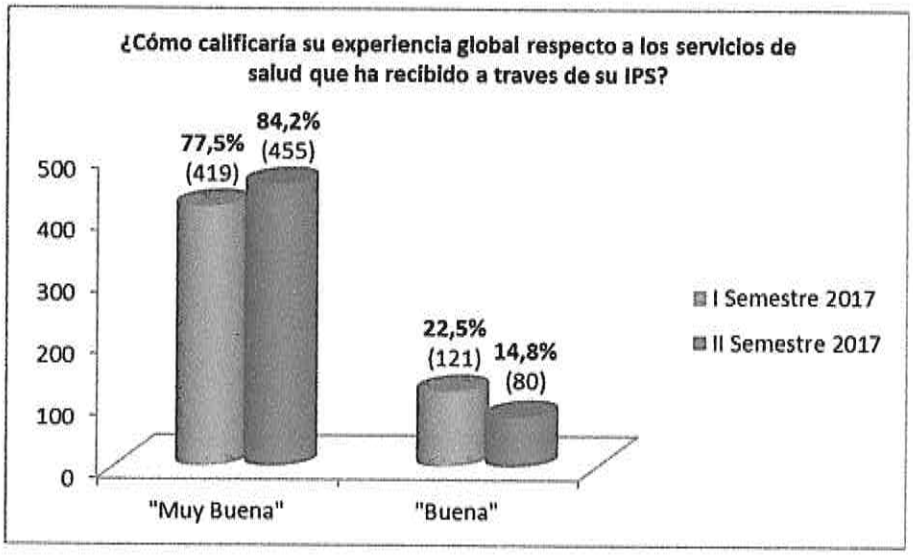

	¿Cómo calificaría su experiencia global respecto a los servicios de salud que ha recibido a través de su IPS?					
	"Muy Buena"	"Buena"	"Regular"	"Mala"	"Muy Mala"	No respondieron
I Semestre 2017	419	121	0	0	0	0
II Semestre 2017	455	80	1	0	0	4
Total N° Usuarios Encuestados	874	201	1	0	0	4
Porcentaje	**80,9%**	**18,6%**	**0,1%**	**0,0%**	**0,0%**	**0,4%**

INDICADOR: PROPORCION DE USUARIOS QUE RECOMENDARIA SU IPS A UN FAMILIAR O AMIGO

PREGUNTA: ¿Recomendaría a sus familiares y amigos esta IPS?"

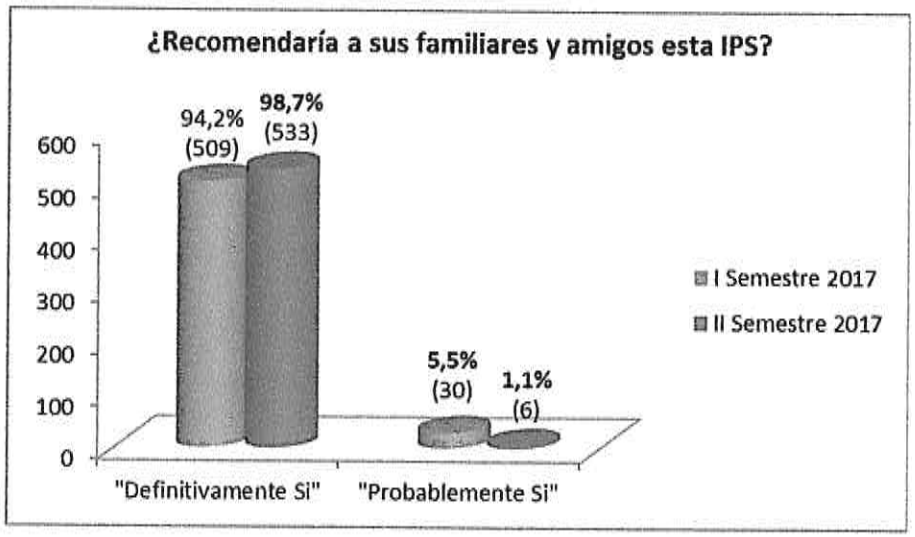

	¿Recomendaría a sus familiares y amigos esta IPS?					
	"Definitivamente Si"	"Probablemente Si"	"Definitivamente No"	"Probablemente No"	No respondieron	"Definitivamente Si"
I Semestre 2017	509	30	1	0	0	509
II Semestre 2017	533	6	1	0	0	533
Total N° Usuarios Encuestados	1042	36	2	0	0	1042
Porcentaje	**80,9%**	**18,6%**	**0,1%**	**0,0%**	**0,0%**	**0,4%**

A través de estas 2 preguntas establecidas para aplicar a nuestros usuarios y contempladas en la norma se percibe una percepción alta y positiva de nuestros usuario por los servicios prestados en el HUS Bogotá.

Comportamiento del Indicador Lealtad – Tasa De Satisfacción Global HUS 2017: Circular Única – Supersalud Indicador General, ANUAL de 2017: incluye HUS Bogotá más U.F. Zipaquira).

FORMULA	Bogotá + U.F. Zipa
# total de paciente satisfechos con los servicios recibidos / # total de pacientes encuestados por las IPS *100	1892/2025
Total % satisfacción Global HUS 2017	93.4%

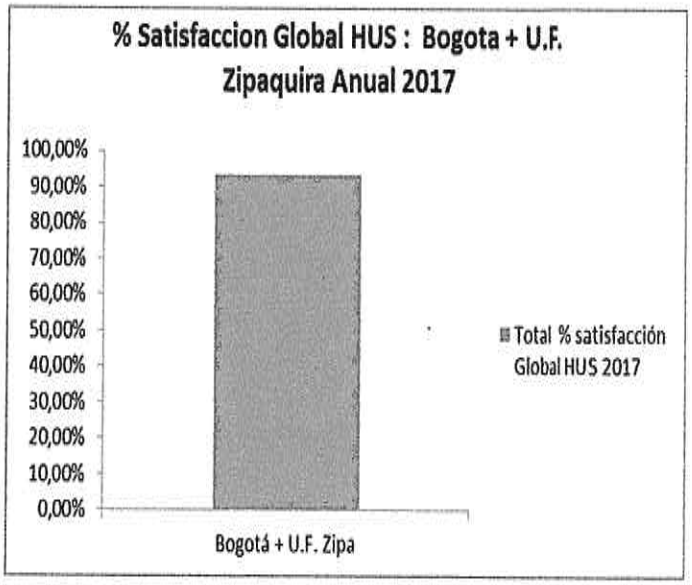

Para el año 2017, el Porcentaje de Satisfacción Global (general), del HUS fue del 93.4% sobre 2025 encuestas aplicadas a los usuarios del servicio de salud de HUS Bogotá y la sede de Zipaquirá, porcentaje de satisfacción alto, lo cual afirma que a pesar de las quejas, reclamos y no conformidades que manifiestan nuestros usuarios en la prestación de los servicios detectados a través de las PQRSD, Encuestas de satisfacción, auditorias internas, externas, nuestro Usuario paciente y familia se encuentra muy satisfecho con la atención brindada en el HUS.

Comportamiento del Indicador Lealtad – Tasa De Satisfacción Global Anual 2017 HUS por cada sede del HUS : Circular Única – Supersalud:

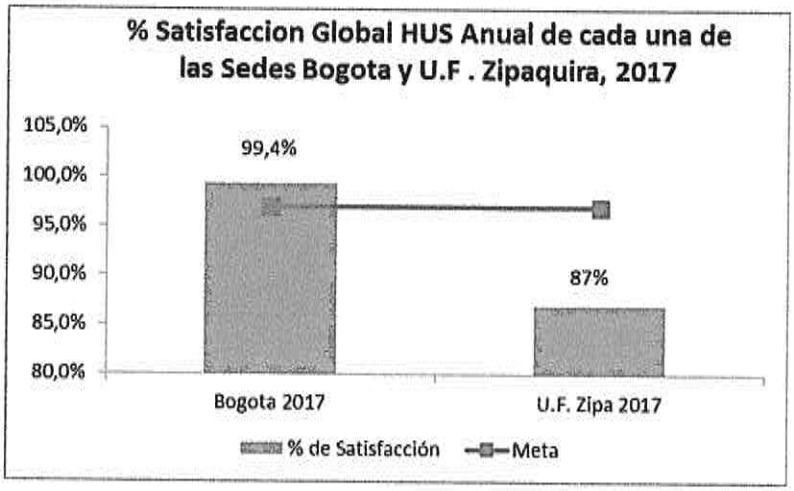

FORMULA		
FORMULA	**Bogotá 2017**	**U.F. Zipa 2017**
# total de paciente satisfechos con los servicios recibidos / # total de pacientes encuestados por la IPS *100	1074 /1080 (99,4%)	818/945 (87%)

Para el 2017 el Porcentaje de Satisfacción Global, fue del 99.4% para HUS Bogotá es decir estuvo por encima de la meta establecida que fue de 97% sobre 1080 encuestas aplicadas a los usuarios del servicio de salud de HUS Bogotá, y en la Sede de Zipaquirá fue del 87% el cual alcanzo la meta establecida para la vigencia 2017 que fue del 87%.

A través de este indicador se confirma nuevamente una alta satisfacción de nuestros usuario por los servicios prestados en el HUS.

El Hospital ha venido realizando intervenciones de manera transversa a través de las diferentes acciones implementadas mediante el Programa de Humanización, de Seguridad clínica, intervención del talento Humano para mejorar y fortalecer la transformación cultural de una atención humanizada y segura, mejora en la infraestructura, dotación hotelera, gestión clínica y administrativa del enfoque por procesos que permiten monitorear e intervenir el ciclo del servicio en los momentos de verdad. El hospital cuenta con personalmente altamente calificado y competente para la atención aunado a que atendemos a nuestra población pobre y Vulnerable del Dpto de Cundinamarca que es muy agradecida frente a la prestación del servicio de nuestra institución por tener acceso a la prestación de los servicios del Hospital de mayor complejidad del Departamento cuando también se presentan dificultades de accesibilidad, falta de oportunidad, continuidad, dela atención en los hospitales de I y II nivel por múltiples factores, el no contar con otros servicios del HUS todo esto aunado a la crisis del sector salud.

Servicio de Urgencias: Ampliación de la capacidad instalada del **servicio con** 5 camillas más, contar con más consultorios, remodelación y ampliación del área de triage, en el día se cuenta con profesional de enfermería para realizar el triage, disminución de los tiempos en la atención del triage, la adherencia de los médicos del Servicio altamente calificados a mantener los criterios de selección de acuerdo a la criticidad de los pacientes, la oportunidad de consulta se mantiene dentro de los estándares normados que son 60 minutos, los tiempos de atención se están monitoreando permanentemente, su logro se atribuye al trabajo en equipo entre los médicos de Urgencias y los Médicos especialistas de Medicina Interna que valoran en conjunto desde el inicio a los pacientes direccionándoles el Plan de Manejo, fortalecimiento en la educación y autocuidado de nuestro pacientes, aumento de aceptabilidad de pacientes y disminución de rechazos, entre otras.

Servicio de Consulta Externa: se llama al paciente previamente a su cita para recordar su asistencia, se contó con oportunidad a menos de 5 días para consulta especializada, y con cupos disponibles para el mismo día en varias agendas, Para todas las agendas periódicamente se monitorizaron las oportunidades y así mismo se ajustaron las agendas con los coordinadores y jefes de los servicios, con el fin de satisfacer la demanda hasta donde fue posible. Se continúa fortaleciendo el cumplimiento de los horarios de inicio de la consulta médica con el fin de mejorar en el inicio oportuno por parte del especialista en la atención en consulta programada y por otro lado, mantener informados a los pacientes, cuando por algún motivo se encuentra retrasada la consulta, lo cual ha sido uno de los motivos de percepción negativa del Paciente. Se ha fortalecido el proceso de información y orientación al usuario entre otros.

En Hospitalización se ha venido fortaleciendo la educación y orientación al paciente y/ o cuidador, la aplicación por el personal Médico de las Guías de atención Clínica, se realiza búsqueda activa de identificación y solución de las necesidades de los usuarios a través de las intervenciones oportunas del grupo de Trabajo Social, rondas y visitas de los pacientes por parte de las Informadoras de la Dirección de Atención al usuario y en general del equipo interdisciplinario que genera acuerdos de servicio fortaleciendo el trabajo en equipo en bien de nuestro usuario. Se realiza rretroalimentación al equipo de trabajo de enfermería del servicio de hospitalización en referencia a los aspectos actitudinales, fortalecimiento de la atención humanizada, protocolo de riesgo de caída establecido por la institución, protocolo de cuidados de piel establecido por la institución y mejoramiento del Plan de Atención de Enfermería (PAE) articulándolo con con el Plan de tratamiento Médico.

Se continúan desarrollando los diferentes programas institucionales de Humanización, Seguridad Clínica con enfoques de riego, de Bienestar Social e incentivos hacia el cliente interno, de seguridad y salud en el trabajo, Enfermedad laboral, Educación y capacitación, entre otros que continúan fortaleciendo la cultura organizacional en pro del cumplimiento de nuestro modelo de atención en salud y de las políticas Institucionales.

Todo las acciones implementadas no eximen la interposición y presencia de quejas y reclamos por parte de los usuarios durante el ciclo de atención que constituyen un momento de verdad en la atención y representan una oportunidad de mejora en la prestación del servicio al igual que las desviaciones identificadas y percibidas en las encuestas de los usuarios durante los diferentes momentos de verdad de la atención del paciente desde que ingresa hasta que egresa de la Institución.

Cordialmente,

NUBIA GUERRERO PRECIADO
Directora de Atención al Usuario

E.S.E. HOSPITAL UNIVERSITARIO DE LA SAMARITANA
INFORME EJECUCION PRESUPUESTAL DE INGRESOS
A 31 DE DICIEMBRE DEL 2016
A. PRESUPUESTO DE INGRESOS

CODIGO	CONCEPTO	PRESUPUESTO INICIAL	MODIFICACIONES				PRESUPUESTO DEFINITIVO	RECONOCIMIENTOS			RECAUDOS			SALDO POR EJECUTAR	SALDO POR RECAUDAR
			ADICIONES	REDUCCION	CREDITOS	CONTRACREDITOS		MESES ANTERIORES	DEL MES	TOTAL	MESES ANTERIORES	DEL MES	TOTAL		
0000	DISPONIBILIDAD INICIAL	28.229.887.000	13.960.933.564	0	0	0	42.190.820.564	42.190.820.564	0	42.190.820.564	42.190.820.564	0	42.190.820.564	0	0
	DISPONIBILIDAD INICIAL - Hus	28.229.887.000	13.960.933.564	0	0	0	42.190.820.564	42.190.820.564	0	42.190.820.564	42.190.820.564	0	42.190.820.564	0	0
1000	INGRESOS CORRIENTES	162.823.287.000	0	23.220.531.319	1.500.000.000	1.500.000.000	139.602.755.681	177.458.243.638	16.899.421.118	194.355.664.756	103.219.767.076	13.964.112.803	117.183.879.879	-54.752.909.075	77.171.784.877
	INGRESOS CORRIENTES - Hus	106.207.595.000	0	6.765.433.472	0	0	99.442.161.528	124.451.159.579	13.755.944.747	138.207.104.326	64.038.528.708	11.475.474.290	75.514.002.998	-38.764.942.798	62.693.101.328
	INGRESOS CORRIENTES - Zipa	24.885.117.000	0	667.087.283	1.500.000.000	0	25.718.029.717	32.961.784.893	2.950.230.296	35.912.014.989	20.473.060.905	2.231.177.944	22.704.238.849	-10.193.985.272	13.207.776.140
	INGRESOS CORRIENTES - Gdot	31.730.575.000	0	15.788.010.564	0	1.500.000.000	14.442.564.436	20.043.299.366	193.246.075	20.236.545.441	18.708.177.463	257.460.569	18.965.638.032	-5.793.981.095	1.270.907.409
1100	INGRESOS DE EXPLOTACION	154.093.007.000	0	23.220.531.319	1.500.000.000	1.500.000.000	130.872.475.681	170.580.095.190	15.318.863.441	185.908.958.631	96.353.618.628	12.383.555.126	108.737.173.754	-55.036.482.950	77.171.784.877
1110	VENTA DE SERVICIOS DE SALUD	154.093.007.000	0	23.220.531.319	1.500.000.000	1.500.000.000	130.872.475.681	170.580.095.190	15.318.863.441	185.908.958.631	96.353.618.628	12.383.555.126	108.737.173.754	-55.036.482.950	77.171.784.877
	VENTA DE SERVICIOS DE SALUD - Hus	97.477.315.000	0	6.765.433.472	0	0	90.711.881.528	117.760.846.269	12.175.702.609	129.936.548.878	57.348.215.398	9.895.232.152	67.243.447.550	-39.224.667.350	62.693.101.328
	VENTA DE SERVICIOS DE SALUD - Zipa	24.885.117.000	0	667.087.283	1.500.000.000	0	25.718.029.717	32.952.812.526	2.949.914.757	35.902.727.283	20.464.088.738	2.230.862.405	22.694.951.143	-10.184.697.566	13.207.776.140
	VENTA DE SERVICIOS DE SALUD - Gdot	31.730.575.000	0	15.788.010.564	0	1.500.000.000	14.442.564.436	19.876.436.395	193.246.075	20.069.682.470	18.541.314.492	257.460.569	18.798.775.061	-5.627.118.034	1.270.907.409
1111	EPS - Régimen Contributivo	12.423.792.000	0	1.317.733.332	0	0	11.106.058.668	14.869.222.734	1.407.639.177	16.276.861.911	4.102.205.214	1.186.991.624	5.289.196.838	-5.170.803.243	10.987.665.073
	EPS - Régimen Contributivo - Hus	4.910.065.000	0	0	0	0	4.910.065.000	5.643.540.499	695.700.269	6.339.240.768	2.981.415.138	822.610.850	3.804.025.986	-1.429.175.768	2.535.214.782
	EPS - Régimen Contributivo - Zipa	4.613.502.000	0	0	0	0	4.613.502.000	7.854.950.796	711.938.908	8.566.889.704	362.368.303	322.326.408	684.694.711	-3.753.387.704	7.682.194.993
	EPS - Régimen Contributivo - Gdot	2.900.225.000	0	1.317.733.332	0	0	1.582.491.668	1.570.731.439	0	1.570.731.439	758.421.775	42.054.366	800.476.141	11.760.229	770.255.298
1112	EPSS - Régimen Subsidiado	73.555.724.000	0	9.515.817.530	1.500.000.000	1.500.000.000	64.039.906.470	94.967.092.864	7.686.239.459	102.653.332.323	44.231.533.551	5.126.017.166	49.357.550.717	-38.613.425.853	53.295.781.606
	EPSS - Régimen Subsidiado - Hus	48.474.823.000	0	0	0	0	48.474.823.000	72.639.571.306	6.363.795.860	79.003.367.166	25.510.336.299	4.203.736.946	29.714.073.245	-30.528.544.166	49.289.293.921
	EPSS - Régimen Subsidiado - Zipa	9.571.367.000	0	0	1.500.000.000	0	11.071.367.000	16.553.893.640	1.331.363.602	17.885.257.242	12.974.068.426	922.280.220	13.896.348.646	-6.813.890.242	3.988.908.596
	EPSS - Régimen Subsidiado - Gdot	15.509.534.000	0	9.515.817.530	0	1.500.000.000	4.493.716.470	5.773.627.918	-8.920.003	5.764.707.915	5.747.128.826	0	5.747.128.826	-1.270.991.145	17.579.089
1113	Atencion a Poblacion Pobre en lo no cubierto con subsid	9.709.972.000	0	866.756.808	0	0	8.843.215.192	10.393.292.707	2.255.440.569	12.648.733.276	4.908.293.229	1.228.611.027	6.136.904.256	-3.805.518.084	6.511.829.020
	Atencion a Poblacion Pobre en lo no cubierto con subsid	7.902.861.000	0	0	0	0	7.902.861.000	9.319.942.401	2.173.157.256	11.493.099.657	4.904.249.624	940.376.087	5.844.625.711	-3.590.236.667	5.648.473.956
	Atencion a Poblacion Pobre en lo no cubierto con subsid	510.258.000	0	0	0	0	510.258.000	643.254.114	81.849.663	725.103.777	0	281.004.393	281.004.393	-214.845.777	444.099.384
	Atencion a Poblacion Pobre en lo no cubierto con subsid	1.296.853.000	0	866.756.808	0	0	430.096.192	430.096.192	433.640	430.529.832	4.043.605	7.230.547	11.274.152	-433.640	419.255.680
11131	Secretaria de Salud de Cundinamarca	8.535.205.000	0	779.037.200	0	0	7.756.267.800	8.145.095.944	2.052.260.936	10.197.356.880	4.819.885.674	1.214.804.831	6.034.690.505	-2.441.059.080	4.162.636.375
	Secretaria de Salud de Cundinamarca - Hus	6.932.904.000	0	0	0	0	6.932.904.000	7.209.603.074	1.972.772.314	9.182.375.388	4.819.885.674	933.800.438	5.753.686.112	-2.249.471.388	3.428.689.276
	Secretaria de Salud de Cundinamarca - Zipa	488.751.000	0	0	0	0	488.751.000	600.850.070	79.488.622	680.338.692	0	281.004.393	281.004.393	-191.587.692	399.334.299
	Secretaria de Salud de Cundinamarca - Gdot	1.113.650.000	0	779.037.200	0	0	334.612.800	334.612.800	0	334.612.800	0	0	0	0	334.612.800
111311	Atención a Población Pobre Cundinamarca-SGP A.P.	5.183.296.000	0	0	0	0	5.183.296.000	4.751.354.663	431.941.337	5.183.296.000	4.751.354.663	431.941.337	5.183.296.000	0	0
	Atención a Población Pobre Cundinamarca-SGP A.P.	5.183.296.000	0	0	0	0	5.183.296.000	4.751.354.663	431.941.337	5.183.296.000	4.751.354.663	431.941.337	5.183.296.000	0	0
111312	Atencion a Poblacion Pobre - Cundinamarca	3.352.009.000	0	779.037.200	0	0	2.572.971.800	3.393.711.281	1.620.319.599	5.014.030.880	68.531.011	782.863.494	851.394.505	-2.441.055.080	4.162.636.375
	Atención a Población Pobre Cundinamarca - Hus	1.749.608.000	0	0	0	0	1.749.608.000	2.458.248.411	1.540.830.977	3.999.079.388	68.531.011	501.859.101	570.390.112	-2.249.471.388	3.428.689.276
	Atención a Población Pobre Cundinamarca - Zipa	488.751.000	0	0	0	0	488.751.000	600.850.070	79.488.622	680.338.692	0	281.004.393	281.004.393	-191.587.692	399.334.299
	Atención a Población Pobre Cundinamarca - Gdot	1.113.650.000	0	779.037.200	0	0	334.612.800	334.612.800	0	334.612.800	0	0	0	0	334.612.800
11132	Otras Secretarias de Salud	1.174.667.000	0	87.719.608	0	0	1.086.947.392	2.248.226.763	203.179.633	2.451.406.396	88.407.555	13.806.196	102.213.751	-1.364.459.004	2.349.192.645
	Otras Secretarias de Salud - Hus	969.957.000	0	0	0	0	969.957.000	2.110.339.327	200.384.952	2.310.724.279	84.363.950	5.575.649	90.939.599	-1.340.767.279	2.219.784.680
	Otras Secretarias de Salud - Zipa	21.507.000	0	0	0	0	21.507.000	42.404.044	2.361.041	44.765.085	0	0	0	-23.258.085	44.765.085
	Otras Secretarias de Salud - Gdot	183.203.000	0	87.719.608	0	0	95.483.392	95.483.392	433.640	95.917.032	4.043.605	7.230.547	11.274.152	-433.640	84.642.880
1114	Cuotas de Recuperacion	360.367.000	0	26.442.794	0	0	333.924.206	332.578.814	28.233.214	360.812.028	175.460.393	9.316.700	184.777.093	-26.887.622	176.034.935
	Cuotas de Recuperacion - Hus	278.853.000	0	0	0	0	278.853.000	280.175.183	20.701.680	300.876.873	135.139.989	4.722.800	139.862.789	-22.023.873	161.014.074
	Cuotas de Recuperacion - Zipa	46.299.000	0	0	0	0	46.299.000	43.631.415	7.531.534	51.162.949	35.247.509	4.593.900	39.841.409	-4.863.949	11.321.540
	Cuotas de Recuperacion - Gdot	35.215.000	0	26.442.794	0	0	8.772.206	8.772.206	0	8.772.206	5.072.885	0	5.072.885	0	3.699.321
1115	ECAT-Aseguradoras	4.128.957.000	0	456.457.215	0	0	3.672.499.785	6.271.772.768	482.054.794	6.753.827.562	2.667.471.028	694.611.786	3.362.082.814	-3.091.327.777	3.391.744.748
11151	Ecat Fosyga	860.549.000	0	91.130.651	0	0	769.418.349	1.380.139.853	104.826.870	1.484.966.723	95.173.197	3.363.606	98.536.803	-715.548.374	1.386.429.920
	Ecat Fosyga - Hus	706.954.000	0	0	0	0	706.954.000	1.305.111.748	92.362.425	1.397.474.173	89.668.258	3.363.606	93.031.864	-690.520.173	1.304.442.309
	Ecat Fosyga - Zipa	42.547.000	0	0	0	0	42.547.000	55.110.756	12.464.445	67.575.201	0	0	0	-25.028.201	67.575.201
	Ecat Fosyga - Gdot	111.048.000	0	91.130.651	0	0	19.917.349	19.917.349	0	19.917.349	5.504.939	0	5.504.939	0	14.412.410
11152	Aseguradoras	3.268.408.000	0	365.326.564	0	0	2.903.081.436	4.891.632.915	377.227.924	5.268.860.839	2.572.297.831	691.248.180	3.263.546.011	-2.365.779.403	2.005.314.828
	Aseguradoras - Hus	2.325.823.000	0	0	0	0	2.325.823.000	4.182.391.721	341.994.099	4.524.385.820	2.101.602.959	575.955.241	2.677.558.200	-2.198.562.820	1.846.827.620
	Aseguradoras - Zipa	378.144.000	0	0	0	0	378.144.000	542.487.495	35.233.825	577.721.320	306.366.986	115.122.939	421.489.925	-199.577.320	156.231.395
	Aseguradoras - Gdot	564.441.000	0	365.326.564	0	0	199.114.436	166.753.699	0	166.753.699	164.327.886	170.000	164.497.886	32.360.737	2.255.813
1116	Particulares	1.174.449.000	0	45.607.972	0	0	1.128.841.028	2.101.151.798	172.659.029	2.273.810.827	1.046.443.179	932.392.205	1.978.835.384	-1.144.969.799	294.975.443
	Particulares - Hus	921.994.000	0	0	0	0	921.994.000	1.895.912.960	155.638.412	2.051.551.372	846.625.439	934.369.493	1.780.994.932	-1.129.557.372	270.556.440
	Particulares - Zipa	183.298.000	0	0	0	0	183.298.000	181.689.840	17.020.617	198.710.427	179.311.139	-1.788.220	177.522.919	-15.412.427	21.187.508
	Particulares - Gdot	69.157.000	0	45.607.972	0	0	23.549.028	23.549.028	0	23.549.028	20.506.601	-189.068	20.317.533	0	3.231.495
1117	Cuotas Moderadoras y Copagos	1.331.590.000	0	122.386.086	0	0	1.209.203.914	1.206.549.626	84.792.012	1.291.341.638	1.148.447.965	98.116.494	1.247.564.459	-82.137.724	43.777.179
	Cuotas Moderadoras y Copagos - Hus	597.033.000	0	0	0	0	597.033.000	534.291.525	40.254.162	574.545.687	507.464.417	54.887.734	562.352.151	22.487.313	12.193.536
	Cuotas Moderadoras y Copagos - Zipa	555.015.000	0	0	0	0	555.015.000	615.102.187	44.537.850	659.640.037	587.934.603	44.228.760	632.163.363	-104.625.037	27.476.674
	Cuotas Moderadoras y Copagos - Gdot	179.542.000	0	122.386.086	0	0	57.155.914	57.155.914	0	57.155.914	53.048.945	0	53.048.945	0	4.106.969
1118	Otras Entidades	3.115.568.000	0	819.332.662	0	0	2.296.235.338	3.171.481.371	199.869.434	3.371.350.805	998.091.140	234.262.265	1.232.343.405	-1.075.115.467	2.139.007.400

E.S.E. HOSPITAL UNIVERSITARIO DE LA SAMARITANA
INFORME EJECUCION PRESUPUESTAL DE INGRESOS
A 31 DE DICIEMBRE DEL 2016
A. PRESUPUESTO DE INGRESOS

CODIGO	CONCEPTO	PRESUPUESTO INICIAL	MODIFICACIONES				PRESUPUESTO DEFINITIVO	RECONOCIMIENTOS			RECAUDOS			SALDO POR EJECUTAR	SALDO POR RECAUDAR
			ADICIONES	REDUCCION	CREDITOS	CONTRACREDITOS		MESES ANTERIORES	DEL MES	TOTAL	MESES ANTERIORES	DEL MES	TOTAL		
	Otras Entidades - Hus	1.651.752.000	0	0	0	0	1.651.752.000	2.407.131.946	150.425.491	2.557.557.437	718.935.297	213.536.450	932.472.747	-905.805.437	1.625.084.690
	Otras Entidades - Zipa	472.272.000	0	0	0	0	472.272.000	592.580.418	49.420.543	642.000.961	149.949.456	14.240.129	164.189.585	-169.728.961	477.811.376
	Otras Entidades - Gdol	991.544.000	0	819.332.662	0	0	172.211.338	171.769.007	23.400	171.792.407	129.195.387	6.485.686	135.681.073	418.931	36.111.334
1120	Otros Programas	15.033.000	0	0	0	0	15.033.000	19.704.156	195.385.129	416.358.864	19.704.156	65.685.235	85.389.391	-401.325.864	330.969.473
1120-2	Plc Municipal	15.033.000	0	0	0	0	15.033.000	201.269.579	143.433.707	344.703.286	0	13.733.813	13.733.813	-329.670.286	330.969.473
	Plc Municipal - Zipa	15.033.000	0	0	0	0	15.033.000	201.269.579	143.433.707	344.703.286	0	13.733.813	13.733.813	-329.670.286	330.969.473
1120-3	Salud Publica	0	0	0	0	0	0	19.704.156	51.951.422	71.655.578	19.704.156	51.951.422	71.655.578	-71.655.578	0
	Salud Publica Zipa	0	0	0	0	0	0	19.704.156	51.951.422	71.655.578	19.704.156	51.951.422	71.655.578	-71.655.578	0
1121	Cuentas por Cobrar -Menores de 1 año	48.277.555.000	0	10.049.996.920	0	0	38.227.558.080	37.055.978.773	2.806.550.624	39.862.529.397	37.055.978.773	2.806.550.624	39.862.529.397	-1.634.971.317	0
	Cuentas por Cobrar -Menores de 1 año- Hus	29.707.157.000	0	6.765.433.472	0	0	22.941.723.528	19.552.776.970	2.141.672.945	21.694.449.915	19.552.776.970	2.141.672.945	21.694.449.915	1.247.273.613	0
	Cuentas por Cobrar -Menores de 1 año- Zipa	8.497.392.000	0	667.087.283	0	0	7.830.294.717	5.849.138.160	463.168.641	6.312.306.801	5.849.138.160	463.168.641	6.312.306.801	1.517.987.916	0
	Cuentas por Cobrar -Menores de 1 año- Gdol	10.073.016.000	0	2.617.476.165	0	0	7.455.539.835	11.654.063.643	201.709.038	11.855.772.681	11.654.063.643	201.709.038	11.855.772.681	-4.400.232.846	0
12	TRANSFERENCIAS	8.230.280.000	0	0	0	0	8.230.280.000	6.120.162.230	1.507.262.150	7.627.424.380	6.120.162.230	1.507.262.150	7.627.424.380	602.855.620	0
1210	APORTES	8.230.280.000	0	0	0	0	8.230.280.000	6.120.162.230	1.507.262.150	7.627.424.380	6.120.162.230	1.507.262.150	7.627.424.380	602.855.620	0
12102	Aporte Departamento	8.230.280.000	0	0	0	0	8.230.280.000	6.120.162.230	1.507.262.150	7.627.424.380	6.120.162.230	1.507.262.150	7.627.424.380	602.855.620	0
121021	Estampilla Pro-Hospitales Universitarios - Hus	8.230.280.000	0	0	0	0	8.230.280.000	6.120.162.230	1.507.262.150	7.627.424.380	6.120.162.230	1.507.262.150	7.627.424.380	602.855.620	0
1300	VENTA DE OTROS BIENES Y SERVICIOS	500.000.000	0	0	0	0	500.000.000	745.986.218	73.295.527	819.281.745	745.986.218	73.295.527	819.281.745	-319.281.745	0
1310	Otros	500.000.000	0	0	0	0	500.000.000	745.986.218	73.295.527	819.281.745	745.986.218	73.295.527	819.281.745	-319.281.745	0
	Otros - Hus	500.000.000	0	0	0	0	500.000.000	570.151.080	72.979.988	643.131.068	570.151.080	72.979.988	643.131.068	-143.131.068	0
	Otros - Zipa	0	0	0	0	0	0	8.972.167	315.539	9.287.706	8.972.167	315.539	9.287.706	-9.287.706	0
	Otros - Gdol	0	0	0	0	0	0	166.862.971	0	166.862.971	166.862.971	0	166.862.971	-166.862.971	0
2000	INGRESOS DE CAPITAL	409.000.000	0	0	0	0	409.000.000	5.383.554.033	186.456.429	5.570.010.462	5.383.554.033	186.456.429	5.570.010.462	-5.170.010.462	0
2100	Recuperación de Cartera -CxC mayor 1 año	0	0	0	0	0	0	3.332.043.228	11.401.771	3.343.444.999	3.332.043.228	11.401.771	3.343.444.999	-3.343.444.999	0
	Recuperación de Cartera -CxC mayor 1 año- Hus	0	0	0	0	0	0	1.541.580.000	11.401.771	1.552.981.771	1.541.580.000	11.401.771	1.552.981.771	-1.552.981.771	0
	Recuperación de Cartera -CxC mayor 1 año- Zipa	0	0	0	0	0	0	707.759.825	0	707.759.825	707.759.825	0	707.759.825	-707.759.825	0
	Recuperación de Cartera -CxC mayor 1 año- Gdol	0	0	0	0	0	0	1.082.703.403	0	1.082.703.403	1.082.703.403	0	1.082.703.403	-1.082.703.403	0
2200	Rendimientos financieros - Hus	400.000.000	0	0	0	0	400.000.000	2.034.982.998	175.054.658	2.210.037.656	2.034.982.998	175.054.658	2.210.037.656	-1.810.037.656	0
2300	Ventas de activos - Hus	0	0	0	0	0	0	16.527.807	0	16.527.807	16.527.807	0	16.527.807	-16.527.807	0
	TOTAL PRESUPUESTO DE INGRESOS	191.453.174.000	13.960.933.564	23.220.531.319	1.500.000.000	1.500.000.000	182.193.576.245	225.030.618.235	17.085.877.547	242.116.495.782	150.794.141.673	14.150.568.232	164.944.710.905	-59.922.919.537	77.171.784.877
	TOTAL PRESUPUESTO DE INGRESOS - Hus	134.837.482.000	13.960.933.564	6.765.433.472	0	0	142.032.982.092	170.235.070.948	13.942.401.176	184.177.472.124	109.822.440.077	11.661.930.719	121.484.370.796	-42.144.490.032	62.693.101.328
	TOTAL PRESUPUESTO DE INGRESOS - Zipa	24.885.117.000	0	667.087.283	1.500.000.000	0	25.718.029.717	33.669.544.518	2.950.230.296	36.619.774.814	21.180.820.730	2.231.177.944	23.411.998.674	-10.901.745.097	13.207.776.140
	TOTAL PRESUPUESTO DE INGRESOS - Gdol	31.730.575.000	0	15.788.010.564	0	1.500.000.000	14.442.564.436	21.126.002.769	193.248.075	21.319.248.844	19.790.880.866	257.460.569	20.048.341.435	-6.876.684.408	1.270.907.409

Elaboró: John Ricardo A.

Dr. JAVIER FERNANDO MANCERA GARCIA
Gerente

Dra. MARLESBY SOTELO PUERTO
Subd. Operativo con funciones dirección financiera

E.S.E. HOSPITAL UNIVERSITARIO DE LA SAMARITANA
INFORME EJECUCION PRESUPUESTAL DE GASTOS
A 31 DE DICIEMBRE DEL 2016
B. PRESUPUESTO DE GASTOS

CODIGO	CONCEPTO	PRESUPUESTO INICIAL	MODIFICACIONES				PRESUPUESTO DEFINITIVO	COMPROMISOS			SALDO POR EJECUTAR	OBLIGACIONES			TOTAL C.D.P. ACUMULADO	GIROS		
			ADICIONES	REDUCCION	CREDITOS	CONTRACREDITOS		MESES ANTERIORES	DEL MES	TOTAL		MESES ANTERIORES	DEL MES	TOTAL		MESES ANTERIORES	DEL MES	TOTAL
A	GASTOS DE FUNCIONAMIENTO	66.002.092.000	235.606.883	6.205.705.027	3.647.553.287	1.508.838.032	62.078.709.111	54.553.167.812	3.904.298.159	58.457.565.011	3.621.143.100	49.298.927.575	5.724.108.548	55.024.036.123	58.457.566.011	45.654.396.848	8.084.612.773	53.738.919.62
	GASTOS DE FUNCIONAMIENTO-Hus	54.123.505.000	235.606.883	588.280.724	2.995.940.000	702.109.226	56.064.661.933	49.611.938.242	3.832.950.913	53.444.887.155	2.619.774.778	45.047.984.534	5.428.552.004	50.477.536.539	53.444.887.155	41.658.494.989	7.755.549.974	49.414.044.96
	GASTOS DE FUNCIONAMIENTO-Zipa	4.471.837.000	0	564.647.328	651.613.287	271.028.132	4.287.774.427	3.453.137.763	147.500.589	3.600.638.362	687.136.465	2.839.902.547	294.556.544	3.134.459.091	3.600.638.362	2.583.771.365	329.062.799	2.912.834.16
	GASTOS DE FUNCIONAMIENTO-Gdsf	7.406.750.000	0	5.152.776.975	0	527.700.674	1.726.272.351	1.488.093.807	-76.053.313	1.412.040.494	314.231.857	1.412.040.494	0	1.412.040.494	1.412.040.494	1.412.040.494	0	1.412.040.49
10000	GASTOS DE PERSONAL	36.733.978.000	235.606.883	129.605.023	2.049.040.000	120.000.000	38.763.019.860	34.825.697.968	2.610.983.860	37.536.691.768	1.232.328.092	32.858.830.900	4.274.277.212	37.133.108.112	37.536.691.768	31.031.315.047	6.139.392.169	37.170.707.21
	GASTOS DE PERSONAL-Hus	36.713.628.000	235.606.883	114.605.023	2.049.040.000	120.000.000	38.763.769.860	34.825.697.968	2.610.983.860	37.536.691.768	1.227.078.092	32.858.830.900	4.274.277.212	37.133.108.112	37.536.691.768	31.031.315.047	6.139.392.169	37.170.707.21
	GASTOS DE PERSONAL-Zipa	7.750.000	0	2.500.000	0	0	5.250.000	0	0	0	5.250.000	0	0	0	0	0	0	
	GASTOS DE PERSONAL-Gdsf	12.600.000	0	12.600.000	0	0	0	0	0	0	0	0	0	0	0	0	0	
11000	Servicios Personales Asociados a la Nómina	10.901.737.000	235.606.883	0	316.040.000	0	11.453.443.883	9.493.696.864	1.605.317.154	11.099.014.018	354.429.865	9.493.696.864	1.605.317.154	11.099.014.018	11.099.014.018	9.493.696.864	1.605.317.154	11.099.014.01
	Servicios Pers. Asociados a la Nómina-Hus	10.901.737.000	235.606.883	0	316.040.000	0	11.453.443.883	9.493.696.864	1.605.317.154	11.099.014.018	354.429.865	9.493.696.864	1.605.317.154	11.099.014.018	11.099.014.018	9.493.696.864	1.605.317.154	11.099.014.01
11001	Sueldos personal de nómina - Hus	7.541.573.000	0	0	209.000.000	0	7.750.573.000	7.031.401.183	638.780.404	7.670.181.587	80.397.413	7.031.401.183	638.780.404	7.670.181.587	7.670.181.587	7.031.401.183	638.780.404	7.670.181.58
11002	Gastos de Representación - Hus	35.561.000	0	0	940.000	0	36.501.000	30.302.799	0	30.302.799	6.197.201	30.302.799	0	30.302.799	30.302.799	30.302.799	0	30.302.79
11003	Prima técnica - Hus	158.319.000	0	0	0	0	158.319.000	141.833.174	12.846.203	154.679.377	3.639.623	141.833.174	12.846.203	154.679.377	154.679.377	141.833.174	12.846.203	154.679.37
11004	Compensación por vacaciones - Hus	183.258.000	0	0	0	0	183.258.000	73.979.942	9.653.812	83.633.754	99.624.246	73.979.942	9.653.812	83.633.754	83.633.754	73.979.942	9.653.812	83.633.75
11005	Horas extras Dominicales y Festivos - Hus	1.218.605.000	0	0	0	0	1.218.605.000	1.086.991.453	107.823.934	1.194.815.387	23.789.613	1.086.991.453	107.823.934	1.194.815.387	1.194.815.387	1.086.991.453	107.823.934	1.194.815.38
11006	Bonificación por servicios prestados - Hus	24.135.000	235.606.883	0	0	0	259.741.883	223.454.589	19.282.447	242.737.036	17.004.847	223.454.589	19.282.447	242.737.036	242.737.036	223.454.589	19.282.447	242.737.03
11007	Subsidio de alimentación y transporte - Hus	98.953.000	0	0	0	0	98.953.000	78.789.164	8.869.198	88.658.362	13.294.638	79.789.164	8.869.198	88.658.362	88.658.362	79.789.164	8.869.198	88.658.36
11008	Prima de servicios - Hus	360.841.000	0	0	35.000.000	0	395.841.000	372.491.943	1.145.385	373.637.328	22.203.672	372.491.943	1.145.385	373.637.328	373.637.328	372.491.943	1.145.385	373.637.32
11009	Prima de vacaciones - Hus	485.569.000	0	0	0	0	485.569.000	384.540.278	66.058.202	450.598.480	34.970.520	384.540.278	66.058.202	450.598.480	450.598.480	384.540.278	66.058.202	450.598.48
11010	Prima de navidad - Hus	754.683.000	0	0	70.000.000	0	824.683.000	34.576.172	737.019.926	771.596.098	53.086.902	34.576.172	737.019.926	771.596.098	771.596.098	34.576.172	737.019.926	771.596.09
11011	Bonificación especial de recreación - Hus	39.094.000	0	0	1.100.000	0	40.194.000	34.335.167	5.837.643	40.172.810	21.190	34.335.167	5.837.643	40.172.810	40.172.810	34.335.167	5.837.643	40.172.81
12000	Servicios Personales Indirectos	19.774.678.000	0	129.605.023	1.650.000.000	120.000.000	21.175.072.977	20.728.081.986	294.264.187	21.022.346.173	142.726.804	18.711.214.978	1.957.547.539	20.668.762.517	21.022.346.173	16.850.759.575	3.815.602.046	20.666.361.62
	Servicios Personales Indirectos-Hus	19.754.328.000	0	114.605.023	1.650.000.000	120.000.000	21.169.922.977	20.728.081.986	294.264.187	21.022.346.173	147.476.804	18.711.214.978	1.957.547.539	20.668.762.517	21.022.346.173	16.850.759.575	3.815.602.046	20.666.361.62
	Servicios Personales Indirectos-Zipa	7.750.000	0	2.500.000	0	0	5.250.000	0	0	0	5.250.000	0	0	0	0	0	0	
	Servicios Personales Indirectos-Gdsf	12.600.000	0	12.600.000	0	0	0	0	0	0	0	0	0	0	0	0	0	
12001	Honorarios	522.218.000	0	7.350.000	0	0	514.868.000	265.177.498	182.648.810	447.826.308	67.041.692	234.863.872	192.191.824	427.055.696	447.826.308	225.320.858	201.734.838	427.055.69
	Honorarios - Hus	509.618.000	0	0	0	0	509.618.000	265.177.498	182.648.810	447.826.308	61.791.692	234.863.872	192.191.824	427.055.696	447.826.308	225.320.858	201.734.838	427.055.69
	Honorarios - Zipa	5.250.000	0	0	0	0	5.250.000	0	0	0	5.250.000	0	0	0	0	0	0	
	Honorarios - Gdsf	7.350.000	0	7.350.000	0	0	0	0	0	0	0	0	0	0	0	0	0	
12003	Remuneración Servicios Técnicos	18.462.565.000	0	0	1.650.000.000	0	20.112.565.000	19.986.494.402	118.815.387	20.105.309.789	7.255.211	17.997.141.030	1.765.355.715	19.762.496.745	20.105.309.789	16.148.228.641	3.613.867.208	19.760.095.84
	Remuneración Servicios Técnicos-Hus	18.462.565.000	0	0	1.650.000.000	0	20.112.565.000	19.986.494.402	118.815.387	20.105.309.789	7.255.211	17.997.141.030	1.765.355.715	19.762.496.745	20.105.309.789	16.148.228.641	3.613.867.208	19.760.095.84
12100	Vigencias anteriores serv. pers. Indirectos	789.855.000	0	122.255.023	0	120.000.000	547.639.977	486.410.086	-7.200.010	479.210.076	68.429.901	479.210.076	0	479.210.076	479.210.076	479.210.076	0	479.210.07
	Vigencias anteriores serv. pers. Indirectos-Hus	782.145.000	0	114.505.023	0	120.000.000	547.639.977	486.410.086	-7.200.010	479.210.076	68.429.901	479.210.076	0	479.210.076	479.210.076	479.210.076	0	479.210.07
	Vigencias anteriores serv. pers. Indirectos-Zipa	2.500.000	0	2.500.000	0	0	0	0	0	0	0	0	0	0	0	0	0	
	Vigencias anteriores serv. pers. Indirectos-Gdsf	5.250.000	0	5.250.000	0	0	0	0	0	0	0	0	0	0	0	0	0	
13000	Contrib. inher. a la Nómina Sector Privado	4.504.114.000	0	0	30.000.000	0	4.534.114.000	3.547.205.400	489.341.514	4.036.546.914	497.567.086	3.547.205.400	489.341.514	4.036.546.914	4.036.546.914	3.547.205.400	489.341.514	4.036.546.914
13100	Sin situación de fondos	4.111.701.000	0	0	0	0	4.111.701.000	3.212.295.500	419.714.914	3.632.010.414	479.690.586	3.212.295.500	419.714.914	3.632.010.414	3.632.010.414	3.212.295.500	419.714.914	3.632.010.414
13101	Salud - Hus	1.018.874.000	0	0	0	0	1.018.874.000	661.508.700	134.701.700	796.210.400	222.663.600	661.508.700	134.701.700	796.210.400	796.210.400	661.508.700	134.701.700	796.210.40
13102	Pensiones - Hus	544.452.000	0	0	0	0	544.452.000	351.407.400	69.632.200	421.039.600	123.412.400	351.407.400	69.632.200	421.039.600	421.039.600	351.407.400	69.632.200	421.039.60
13103	Cesantías - Hus	2.256.080.000	0	0	0	0	2.256.080.000	2.068.066.000	188.014.000	2.256.080.000	0	2.068.066.000	188.014.000	2.256.080.000	2.256.080.000	2.068.066.000	188.014.000	2.256.080.00
13104	Alep - Hus	292.295.000	0	0	0	0	292.295.000	131.313.400	27.367.014	158.680.414	133.614.586	131.313.400	27.367.014	158.680.414	158.680.414	131.313.400	27.367.014	158.680.41
13200	Con situación de fondos	382.413.000	0	0	30.000.000	0	422.413.000	334.909.900	69.626.600	404.536.500	17.876.500	334.909.900	69.626.600	404.536.500	404.536.500	334.909.900	69.626.600	404.536.50
13201	Cajas de Compensación Familiar - Hus	382.413.000	0	0	30.000.000	0	422.413.000	334.909.900	69.626.600	404.536.500	17.876.500	334.909.900	69.626.600	404.536.500	404.536.500	334.909.900	69.626.600	404.536.50
14000	Contrib. inher. a la Nómina Sector Público	1.553.389.000	0	0	53.000.000	0	1.606.389.000	1.148.713.658	222.071.005	1.368.784.663	237.604.337	1.148.713.658	222.071.005	1.368.784.663	1.368.784.663	1.128.683.208	228.101.455	1.356.784.663
14100	Sin situación de fondos	1.071.595.000	0	0	0	0	1.071.595.000	721.026.400	135.039.505	856.065.905	215.529.095	721.026.400	135.039.505	856.065.905	856.065.905	721.026.400	135.039.505	856.065.905
14101	Salud - Hus	13.000.000	0	0	0	0	13.000.000	4.890.400	942.385	5.832.785	7.167.215	4.890.400	942.385	5.832.785	5.832.785	4.890.400	942.385	5.832.785
14102	Pensiones - Hus	923.595.000	0	0	0	0	923.595.000	592.386.000	122.847.120	715.233.120	208.361.880	592.386.000	122.847.120	715.233.120	715.233.120	592.386.000	122.847.120	715.233.120
14103	Cesantías - Hus	135.000.000	0	0	0	0	135.000.000	123.750.000	11.250.000	135.000.000	0	123.750.000	11.250.000	135.000.000	135.000.000	123.750.000	11.250.000	135.000.000
14200	Con situación de fondos	481.794.000	0	0	53.000.000	0	534.794.000	425.697.258	87.031.500	512.718.758	22.075.242	425.697.258	87.031.500	512.718.758	512.718.758	418.626.858	94.091.950	512.718.758
14201	Instituto Colombiano de Bienestar Familiar -ICBF -	285.588.000	0	0	35.000.000	0	320.588.000	251.168.008	52.216.600	303.384.608	17.203.392	251.168.008	52.216.600	303.384.608	303.384.608	251.168.008	52.216.600	303.384.608
14202	Servicio Nacional de aprendizaje -SENA - Hus	196.206.000	0	0	18.000.000	0	214.206.000	174.519.250	34.814.900	209.334.150	4.871.850	174.519.250	34.814.900	209.334.150	209.334.150	167458800	41.875.350	209.334.150
20000	GASTOS GENERALES	28.585.657.000	0	6.076.100.004	1.598.513.287	1.380.838.032	22.727.232.251	19.478.347.060	1.266.668.371	20.745.215.431	1.982.016.820	16.261.873.831	1.423.266.368	17.685.140.199	20.745.215.431	14.473.868.957	1.918.685.636	16.392.554.593
	GASTOS GENERALES - Hus	16.976.420.000	0	473.775.701	946.300.000	582.109.226	16.867.435.073	14.586.115.490	1.195.422.085	15.781.537.575	1.085.897.498	12.049.030.790	1.128.739.824	13.177.770.614	15.781.537.575	10.527.057.098	1.649.622.837	12.176.679.935
	GASTOS GENERALES - Zipa	4.347.087.000	0	562.147.328	651.613.287	271.028.132	4.165.524.827	3.436.137.763	147.500.589	3.583.638.362	581.886.465	2.822.902.547	294.556.544	3.117.459.091	3.583.638.362	2.566.771.365	329.062.799	2.895.834.164
	GASTOS GENERALES - Gdsf	7.262.150.000	0	5.040.176.975	0	527.700.674	1.694.272.351	1.456.093.807	-76.053.313	1.380.040.494	314.231.857	1.380.040.494	0	1.380.040.494	1.380.040.494	1.380.040.494	0	1.380.040.494
21000	Adquisición de Bienes	5.810.449.000	0	1.096.449.095	283.612.287	120.000.000	4.977.453.192	4.103.937.978	387.348.878	4.491.286.856	386.166.336	3.573.268.091	534.901.896	4.108.169.987	4.491.286.856	2.780.698.929	618.673.546	3.399.372.875
	Adquisición de Bienes - Hus	3.715.449.000	0	0	170.000.000	0	3.885.449.000	3.318.045.880	317.000.227	3.635.046.107	250.402.893	2.825.213.821	445.555.783	3.270.769.604	3.635.046.107	2.143.170.862	531.923.825	2.675.094.687
	Adquisición de Bienes - Zipa	972.404.000	0	0	113.612.287	120.000.000	966.017.287	761.405.193	70.348.651	831.753.844	134.263.443	723.559.275	89.346.113	812.905.388	831.753.844	613.041.162	86.750.121	699.791.283
	Adquisición de Bienes - Gdsf	1.122.596.000	0	1.096.449.095	0	0	26.146.905	24.486.905	0	24.486.905	1.660.000	24.486.905	0	24.486.905	24.486.905	24.486.905	0	24.486.905
21001	Mantenimiento hospitalario	2.538.440.000	0	456.642.000	0	0	2.081.798.000	1.584.727.291	305.742.333	1.890.469.624	191.328.376	1.223.316.625	334.677.159	1.557.993.784	1.890.469.624	948.259.037	275.371.561	1.223.630.598
	Mantenimiento hospitalario-Hus	1.799.881.000	0	0	0	0	1.799.881.000	1.380.820.003	289.849.881	1.670.669.884	129.211.116	1.033.059.300	314.722.642	1.347.781.942	1.670.669.884	762.117.972	275.371.561	1.037.489.533
	Mantenimiento hospitalario-Zipa	273.777.000	0	0	0	0	273.777.000	195.777.288	15.892.452	211.669.740	62.107.260	182.127.325	19.954.517	202.081.842	211.669.740	178.011.065	0	178.011.065

E.S.E. HOSPITAL UNIVERSITARIO DE LA SAMARITANA
INFORME EJECUCION PRESUPUESTAL DE GASTOS
A 31 DE DICIEMBRE DEL 2016
B. PRESUPUESTO DE GASTOS

CODIGO	CONCEPTO	PRESUPUESTO INICIAL	MODIFICACIONES				PRESUPUESTO DEFINITIVO	COMPROMISOS			SALDO POR EJECUTAR	OBLIGACIONES			TOTAL C.D.P. ACUMULADO	GIROS		
			ADICIONES	REDUCCION	CREDITOS	CONTRACREDITOS		MESES ANTERIORES	DEL MES	TOTAL		MESES ANTERIORES	DEL MES	TOTAL		MESES ANTERIORES	DEL MES	TOTAL
	Mantenimiento hospitalario-Gdol	464.782.000	0	456.642.000	0	0	8.140.000	8.130.000	0	8.130.000	10.000	8.130.000	0	8.130.000	8.130.000	8.130.000	0	8.130.00
21002	Compra de Equipo	488.214.000	0	66.500.000	0	0	421.714.000	334.113.265	8.612.993	342.726.265	78.987.735	334.113.265	3.045.000	337.158.265	342.726.265	302.053.805	17.141.280	319.195.0
	Compra de Equipo-Hus	181.568.000	0	0	0	0	181.568.000	123.678.576	5.829.000	129.507.576	52.060.424	123.678.576	3.045.000	126.723.576	129.507.576	106.537.285	17.141.280	123.678.5
	Compra de Equipo-Zipa	240.146.000	0	0	0	0	240.146.000	210.434.690	2.783.993	213.218.683	26.927.311	210.434.689	0	210.434.689	213.218.683	195.516.509	0	195.516.5
	Compra de Equipo-Gdol	66.500.000	0	66.500.000	0	0	0	0	0	0	0	0	0	0	0	0	0	
21003	Compra de Eq e Inst Méd. Qd. Y Lab	440.390.000	0	185.000.000	0	0	255.390.000	128.344.739	49.352.198	177.696.937	77.693.063	63.074.256	112.735.066	175.809.322	177.696.937	31.476.448	0	31.476.4
	Compra de Eq e Inst Méd. Qd. Y Lab-Hus	137.432.000	0	0	0	0	137.432.000	97.914.896	-2	97.914.894	39.517.106	47.568.368	50.346.526	97.914.894	97.914.894	22.231.248	0	22.231.2
	Compra de Eq e Inst Méd. Qd. Y Lab-Zipa	117.958.000	0	0	0	0	117.958.000	30.429.843	49.352.200	79.782.043	38.175.957	15.505.888	62.388.540	77.894.428	79.782.043	9.245.200	0	9.245.2
	Compra de Eq e Inst Méd. Qd. Y Lab-Gdol	185.000.000	0	185.000.000	0	0	0	0	0	0	0	0	0	0	0	0	0	
21004	Materiales	2.343.445.000	0	388.307.095	283.613.287	120.000.000	2.118.751.192	2.056.752.682	23.641.348	2.080.394.030	38.357.162	1.952.755.855	84.444.671	2.037.200.526	2.080.394.030	1.498.909.639	326.161.105	1.825.070.74
	Materiales-Hus	1.596.698.000	0	0	170.000.000	0	1.766.698.000	1.715.632.405	21.321.348	1.736.953.753	29.654.247	1.620.307.577	77.441.615	1.698.349.192	1.736.953.753	1.252.294.346	239.410.984	1.491.695.33
	Materiales-Zipa	340.523.000	0	0	113.613.287	120.000.000	334.136.287	324.763.372	2.320.000	327.083.372	7.052.915	315.491.373	7.003.056	322.494.429	327.083.372	230.268.389	86.750.121	317.018.5
	Materiales-Gdol	406.314.000	0	388.307.095	0	0	18.006.905	16.356.905	0	16.356.905	1.650.000	16.356.905	0	16.356.905	16.356.905	16.356.905	0	16.356.9
22009	Adquisición de Servicios	17.016.983.000	0	2.982.615.470	1.274.900.000	1.107.665.891	14.202.101.639	11.822.626.429	1.122.576.455	12.945.102.875	1.257.498.764	9.473.237.513	825.644.089	10.298.881.602	12.945.102.875	8.601.240.029	1.255.834.838	9.857.074.8
	Adquisición de Servicios - Hus	10.165.117.000	0	0	738.900.000	504.665.891	10.397.351.109	8.737.200.434	1.019.882.519	9.757.083.953	640.267.156	6.897.912.458	620.681.037	7.517.593.495	9.757.083.953	6.197.586.389	1.014.921.360	7.212.407.75
	Adquisición de Servicios - Zipa	2.457.174.000	0	0	538.000.000	133.000.000	2.862.174.000	2.344.639.901	102.692.936	2.447.323.837	414.850.163	1.804.628.970	195.363.052	1.999.983.022	2.447.323.837	1.662.958.545	241.013.478	1.903.972.02
	Adquisición de Servicios - Gdol	4.394.672.000	0	2.982.615.470	0	470.000.000	942.656.530	740.695.085	0	740.695.085	201.961.445	740.695.085	0	740.695.085	740.695.085	740.695.085	0	740.695.08
22001	Mantenimiento hospitalario	5.192.811.000	0	682.542.900	228.000.000	228.000.000	4.510.268.100	2.908.958.891	918.977.277	3.827.936.168	682.331.932	1.204.890.449	153.794.127	1.358.684.576	3.827.936.168	885.810.862	198.510.526	1.084.321.38
	Mantenimiento hospitalario-Hus	3.874.271.000	0	0	0	228.000.000	3.646.271.000	2.437.263.928	845.738.289	3.283.002.217	363.262.783	1.085.595.034	106.082.574	1.191.677.608	3.283.002.217	796.300.223	178.615.460	974.915.68
	Mantenimiento hospitalario-Zipa	632.318.000	0	0	228.000.000	0	861.318.000	468.428.223	73.238.988	541.667.211	319.650.789	116.634.675	47.711.553	164.346.228	541.667.211	85.849.899	19.895.066	105.744.96
	Mantenimiento hospitalario-Gdol	686.222.000	0	682.542.900	0	0	2.679.100	2.660.740	0	2.660.740	18.360	2.660.740	0	2.660.740	2.660.740	2.660.740	0	2.660.74
22002	Servicios Públicos	2.817.354.000	0	556.142.811	118.900.000	0	2.380.111.189	2.181.696.408	193.476.137	2.375.162.545	4.948.644	2.171.161.837	195.204.311	2.366.366.148	2.375.162.545	2.159.273.467	207.092.681	2.366.366.14
	Servicios Públicos-Hus	1.582.869.000	0	0	119.900.000	0	1.702.769.000	1.533.016.013	165.227.041	1.698.243.054	4.525.946	1.530.977.779	165.426.739	1.696.404.517	1.698.243.054	1.519.089.409	177.315.108	1.696.404.51
	Servicios Públicos-Zipa	398.506.000	0	0	0	0	398.506.000	369.834.206	28.249.096	398.083.302	422.698	361.347.863	29.777.573	391.125.442	398.083.302	361.347.863	29.777.573	391.125.44
	Servicios Públicos-Gdol	834.979.000	0	556.142.811	0	0	278.836.189	278.836.189	0	278.836.189	0	278.836.189	0	278.836.189	278.836.189	278.836.189	0	278.836.18
22003	Seguros	740.156.000	0	135.081.000	20.000.000	0	625.115.000	596.843.778	3.188.214	600.031.992	25.083.008	596.843.778	1.056.584	597.910.362	600.031.992	596.843.778	1.025.917	597.869.69
	Seguros-Hus	464.415.000	0	0	20.000.000	0	484.415.000	459.259.462	901.461	460.160.923	24.254.077	459.259.462	901.461	460.160.923	460.160.923	459.259.462	877.877	460.137.33
	Seguros-Zipa	140.700.000	0	0	0	0	140.700.000	137.584.316	2.286.753	139.871.069	828.931	137.584.316	165.123	137.749.439	139.871.069	137.584.316	148.040	137.732.35
	Seguros-Gdol	135.081.000	0	135.081.000	0	0	0	0	0	0	0	0	0	0	0	0	0	
22004	Impresos y publicaciones	768.219.000	0	1.723.000	490.000.000	150.000.000	1.106.496.000	965.005.915	-1.449.785	963.556.150	142.939.850	892.762.958	53.188.375	945.951.333	963.556.150	814.578.993	131.372.340	945.951.33
	Impresos y publicaciones-Hus	418.473.000	0	0	330.000.000	0	748.473.000	630.116.481	-788.764	629.326.717	119.146.283	591.653.375	28.026.781	619.680.156	629.326.717	532.055.450	87.624.706	619.680.15
	Impresos y publicaciones-Zipa	202.363.000	0	0	160.000.000	70.000.000	292.363.000	269.889.496	-660.001	269.229.495	23.133.505	236.109.645	25.161.594	261.271.239	269.229.495	217.523.605	43.747.634	261.271.23
	Impresos y publicaciones-Gdol	147.383.000	0	1.723.000	0	80.000.000	65.660.000	64.999.938	0	64.999.938	660.062	64.999.938	0	64.999.938	64.999.938	64.999.938	0	64.999.93
22005	Comunicación y transporte	176.696.000	0	21.609.492	28.000.000	8.000.000	175.086.518	158.586.118	8.384.592	166.970.708	8.115.810	139.413.042	15.670.759	155.083.801	166.970.708	125.943.781	22.711.453	148.655.23
	Comunicación y transporte-Hus	119.883.000	0	0	28.000.000	0	147.883.000	137.379.968	8.806.492	146.186.460	1.696.520	121.997.939	14.242.639	136.240.598	146.186.460	110.636.678	21.186.753	131.823.43
	Comunicación y transporte-Zipa	29.408.000	0	0	0	8.000.000	21.408.000	16.840.610	-421.900	16.418.710	4.989.290	13.049.585	1.428.100	14.477.685	16.418.710	10.941.585	1.524.700	12.466.28
	Comunicación y transporte-Gdol	27.405.000	0	21.609.492	0	0	5.795.518	4.365.518	0	4.365.518	1.430.000	4.365.518	0	4.365.518	4.365.518	4.365.518	0	4.365.51
22006	Viáticos y gastos de viaje	11.000.000	0	0	0	0	11.000.000	0	0	0	11.000.000	0	0	0	0	0	0	
	Viáticos y gastos de viaje-Hus	11.000.000	0	0	0	0	11.000.000	0	0	0	11.000.000	0	0	0	0	0	0	
22007	Vigilancia y Aseo	5.462.693.000	0	377.513.025	390.000.000	581.665.891	4.893.514.084	4.627.644.900	0	4.627.644.900	265.869.184	4.103.942.003	380.295.942	4.484.237.945	4.627.644.900	3.723.723.263	666.164.452	4.389.893.71
	Vigilancia y Aseo-Hus	3.351.835.000	0	0	240.000.000	191.665.891	3.400.169.109	3.391.474.322	0	3.391.474.322	8.694.787	3.004.177.171	289.176.833	3.293.354.004	3.391.474.322	2.715.157.040	520.243.987	3.235.401.02
	Vigilancia y Aseo-Zipa	983.631.000	0	0	150.000.000	0	1.133.631.000	1.076.309.626	0	1.076.309.626	57.321.374	939.903.880	91.119.109	1.031.022.989	1.076.309.626	848.711.271	145.920.485	994.631.73
	Vigilancia y Aseo-Gdol	1.127.227.000	0	377.513.025	0	390.000.000	359.713.975	159.860.952	0	159.860.952	199.853.023	159.860.952	0	159.860.952	159.860.952	159.860.952	0	159.860.95
22008	Capacitación	29.483.000	0	0	0	0	29.483.000	4.566.610	0	4.566.610	24.916.390	4.566.610	0	4.566.610	4.566.610	4.566.610	0	4.566.61
	Capacitación-Hus	29.483.000	0	0	0	0	29.483.000	4.566.610	0	4.566.610	24.916.390	4.566.610	0	4.566.610	4.566.610	4.566.610	0	4.566.61
22009	Bienestar social	62.204.000	0	0	0	0	62.204.000	18.513.262	0	18.513.262	43.690.738	6.294.462	12.218.800	18.513.262	18.513.262	6.294.462	12.218.800	18.513.26
	Bienestar social-Hus	62.204.000	0	0	0	0	62.204.000	18.513.262	0	18.513.262	43.690.738	6.294.462	12.218.800	18.513.262	18.513.262	6.294.462	12.218.800	18.513.26
22010	Arrendamientos	1.592.934.000	0	1.180.822.252	0	140.000.000	272.171.748	263.988.466	0	263.988.466	8.183.282	236.618.703	4.443.636	241.062.339	263.988.466	232.608.699	2.100.000	235.708.69
	Arrendamientos-Hus	119.238.000	0	0	0	85.000.000	34.238.000	34.016.718	0	34.016.718	221.282	6.646.955	4.443.696	11.090.651	34.016.718	3.636.942	2.100.000	5.736.94
	Arrendamientos-Zipa	62.962.000	0	0	0	55.000.000	7.962.000	0	0	0	7.962.000	0	0	0	0	0	0	
	Arrendamientos-Gdol	1.410.734.000	0	1.180.822.252	0	0	229.971.748	229.971.748	0	229.971.748	0	229.971.748	0	229.971.748	229.971.748	229.971.748	0	229.971.74
22011	Salud Ocupacional	63.506.000	0	0	0	0	63.506.000	27.125.416	0	27.125.416	36.380.584	27.125.416	0	27.125.416	27.125.416	27.125.416	0	27.125.41
	Salud Ocupacional-Hus	63.506.000	0	0	0	0	63.506.000	27.125.416	0	27.125.416	36.380.584	27.125.416	0	27.125.416	27.125.416	27.125.416	0	27.125.41
22012	Gastos Financieros	1.000.000	0	0	0	0	1.000.000	0	0	0	1.000.000	0	0	0	0	0	0	
	Gastos Financieros-Hus	1.000.000	0	0	0	0	1.000.000	0	0	0	1.000.000	0	0	0	0	0	0	
22013	Gestion Ambiental	98.807.000	0	26.581.000	0	0	72.226.000	70.206.658	0	70.206.658	2.019.342	49.618.255	9.161.495	58.779.750	70.206.658	23.464.707	14.638.669	38.103.37
	Gestion Ambiental-Hus	65.940.000	0	0	0	0	65.940.000	64.462.234	0	64.462.234	1.477.766	49.618.255	9.161.495	58.779.750	64.462.234	23.464.707	14.638.669	38.103.37
	Gestion Ambiental-Zipa	6.286.000	0	0	0	0	6.286.000	5.744.424	0	5.744.424	541.576	0	0	0	5.744.424	0	0	
	Gestion Ambiental-Gdol	26.581.000	0	26.581.000	0	0	0	0	0	0	0	0	0	0	0	0	0	
23009	Impuestos, Tasas, Multas y contribuciones	467.987.000	0	182.571.000	40.000.000	40.080.000	285.416.000	263.827.225	0	263.827.225	21.588.775	263.827.225	0	263.827.225	263.827.225	261.988.681	1.838.544	263.827.22

E.S.E. HOSPITAL UNIVERSITARIO DE LA SAMARITANA
INFORME EJECUCION PRESUPUESTAL DE GASTOS
A 31 DE DICIEMBRE DEL 2016
B. PRESUPUESTO DE GASTOS

CODIGO	CONCEPTO	PRESUPUESTO INICIAL	MODIFICACIONES				PRESUPUESTO DEFINITIVO	COMPROMISOS			SALDO POR EJECUTAR	OBLIGACIONES			TOTAL C.D.P. ACUMULADO	GIROS		
			ADICIONES	REDUCCION	CREDITOS	CONTRACREDITOS		MESES ANTERIORES	DEL MES	TOTAL		MESES ANTERIORES	DEL MES	TOTAL		MESES ANTERIORES	DEL MES	TOTAL
22002	Impuestos, Tasas, Multas y contribuciones	467.987.000	0	192.571.000	40.000.000	40.000.000	285.416.000	263.827.225	0	263.827.225	21.588.775	263.827.225	0	263.827.225	263.827.225	261.988.681	1.838.544	263.827.22
	Impuestos, Tasas, Multas y contribuciones-Hus	141.288.000	0	0	40.000.000	0	181.288.000	162.248.142	0	162.248.142	19.039.858	162.248.142	0	162.248.142	162.248.142	160.409.598	1.838.544	162.248.14
	Impuestos, Tasas, Multas y contribuciones-Zipa	104.128.000	0	0	0	0	104.128.000	101.579.083	0	101.579.083	2.548.917	101.579.083	0	101.579.083	101.579.083	101.579.083	0	101.579.08
	Impuestos, Tasas, Multas y contribuciones-Gdot	222.571.000	0	182.571.000	0	40.000.000	0	0	0	0	0	0	0	0	0	0	0	
24000	Vigencias anteriores Gastos Generales	5.290.218.000	0	1.815.064.439	0	113.172.141	3.361.981.420	3.288.655.437	-243.655.962	3.044.999.475	316.981.945	2.981.649.092	63.350.383	3.044.999.475	3.044.999.475	2.829.941.318	42.338.303	2.872.279.62
	Vigencias anteriores Gastos Generales-Hus	2.854.526.000	0	473.775.701	0	77.443.335	2.403.306.964	2.368.621.034	-141.461.661	2.227.159.373	176.147.591	2.173.656.369	53.503.004	2.227.159.373	2.227.159.373	2.025.890.219	41.039.108	2.066.929.34
	Vigencias anteriores Gastos Generales-Zipa	812.781.000	0	562.147.328	0	18.028.132	233.205.549	228.522.586	-25.540.988	202.981.598	30.223.942	193.134.219	9.847.379	202.981.598	202.981.598	189.192.575	1.299.200	190.491.77
	Vigencias anteriores Gastos Generales-Gdot	1.522.311.000	0	779.141.410	0	17.700.674	725.468.916	698.931.917	-76.053.313	614.858.604	110.610.412	614.858.504	0	614.858.504	614.858.504	614.858.504	0	614.858.50
30000	TRANSFERENCIAS CORRIENTES	682.457.000	0	100.000.000	0	0	582.457.000	149.122.844	26.534.968	175.657.812	406.799.188	149.122.844	26.534.968	175.657.812	175.657.812	149.122.844	26.534.968	175.657.81
34000	OtrasTransferencias	682.457.000	0	100.000.000	0	0	582.457.000	149.122.844	26.534.968	175.657.812	406.799.188	149.122.844	26.534.968	175.657.812	175.657.812	149.122.844	26.534.968	175.657.81
34100	Sentencias y Conciliaciones	500.000.000	0	100.000.000	0	0	400.000.000	27.578.160	0	27.578.160	372.421.840	27.578.160	0	27.578.160	27.578.160	27.578.160	0	27.578.16
	Sentencias y Conciliaciones-Hus	300.000.000	0	0	0	0	300.000.000	27.578.160	0	27.578.160	272.421.840	27.578.160	0	27.578.160	27.578.160	27.578.160	0	27.578.16
	Sentencias y Conciliaciones-Zipa	100.000.000	0	0	0	0	100.000.000	0	0	0	100.000.000	0	0	0	0	0	0	
	Sentencias y Conciliaciones-Gdot	100.000.000	0	100.000.000	0	0	0	0	0	0	0	0	0	0	0	0	0	
34200	OtrasTransferencias	28.457.000	0	0	0	0	28.457.000	23.941.540	0	23.941.540	4.515.460	23.941.540	0	23.941.540	23.941.540	23.941.540	0	23.941.54
	OtrasTransferencias-Hus	28.457.000	0	0	0	0	28.457.000	23.941.540	0	23.941.540	4.515.460	23.941.540	0	23.941.540	23.941.540	23.941.540	0	23.941.54
34300	Cuota Auditaje	154.000.000	0	0	0	0	154.000.000	97.603.144	26.534.968	124.138.112	29.861.888	97.603.144	26.534.968	124.138.112	124.138.112	97.603.144	26.534.968	124.138.11
	Cuota Auditaje-Hus	105.000.000	0	0	0	0	105.000.000	48.603.144	26.534.968	75.138.112	29.861.888	48.603.144	26.534.968	75.138.112	75.138.112	48.603.144	26.534.968	75.138.11
	Cuota Auditaje-Zipa	17.000.000	0	0	0	0	17.000.000	17.000.000	0	17.000.000	0	17.000.000	0	17.000.000	17.000.000	17.000.000	0	17.000.00
	Cuota Auditaje-Gdot	32.000.000	0	0	0	0	32.000.000	32.000.000	0	32.000.000	0	32.000.000	0	32.000.000	32.000.000	32.000.000	0	32.000.00
B	GASTOS OPERACIÓN COMERCIAL	102.465.112.000	0	14.906.338.182	2.738.762.155	4.993.004.771	86.304.539.202	77.288.459.566	1.588.377.282	78.876.876.848	7.027.662.354	66.720.732.488	6.903.089.604	73.623.822.092	79.276.876.848	54.284.916.343	12.052.950.050	66.337.866.39
	GASTOS OPERACIÓN COMERCIAL - Hus	58.728.007.000	0	107.811.703	556.950.240	2.844.214.243	56.332.931.294	52.500.356.414	885.022.218	53.385.378.632	2.947.552.662	43.541.736.141	5.311.283.812	48.853.019.953	53.385.378.632	33.777.188.663	8.557.564.690	42.334.753.32
	GASTOS OPERACION COMERCIAL - Zipa	20.413.280.000	0	102.439.955	1.616.386.161	503.538.087	21.423.688.119	19.580.728.062	1.103.355.064	20.684.083.126	739.604.993	18.188.160.101	1.591.805.792	19.779.965.893	20.684.083.126	15.516.891.434	3.495.385.390	19.012.276.82
	GASTOS OPERACION COMERCIAL - Gdot	24.323.825.000	0	14.696.078.524	565.425.754	1.645.252.441	8.547.919.789	5.207.415.090	0	5.207.415.090	3.340.504.699	4.990.836.246	0	4.990.836.246	5.207.415.090	4.990.836.246	0	4.990.836.24
40000	GASTOS DE COMERCIALIZACION	102.465.112.000	0	14.906.338.182	2.738.762.155	4.993.004.771	86.304.539.202	77.288.459.566	1.588.377.282	78.876.876.848	7.027.662.354	66.720.732.488	6.903.089.604	73.623.822.092	79.276.876.848	54.284.916.343	12.052.950.050	66.337.866.39
	GASTOS DE COMERCIALIZACION - Hus	58.728.007.000	0	107.811.703	556.950.240	2.844.214.243	56.332.931.294	52.500.356.414	885.022.218	53.385.378.632	2.947.552.662	43.541.736.141	5.311.283.812	48.853.019.953	53.385.378.632	33.777.188.663	8.557.564.690	42.334.753.32
	GASTOS DE COMERCIALIZACION - Zipa	20.413.280.000	0	102.439.955	1.616.386.161	503.538.087	21.423.688.119	19.580.728.062	1.103.355.064	20.684.083.126	739.604.993	18.188.160.101	1.591.805.792	19.779.965.893	20.684.083.126	15.516.891.434	3.495.385.390	19.012.276.82
	GASTOS DE COMERCIALIZACION - Gdot	24.323.825.000	0	14.696.078.524	565.425.754	1.645.252.441	8.547.919.789	5.207.415.090	0	5.207.415.090	3.340.504.699	4.990.836.246	0	4.990.836.246	5.207.415.090	4.990.836.246	0	4.990.836.24
41000	Compra de bienes para la prestación de servicio	44.433.086.000	0	6.846.797.595	231.811.915	2.557.672.510	35.260.427.869	31.581.735.838	1.318.645.019	32.901.380.857	2.359.046.852	28.169.175.362	3.444.739.829	28.613.906.191	32.901.380.857	18.294.791.589	5.961.110.573	24.255.842.07
	Compra de bienes para la venta - Hus	32.568.231.000	0	107.811.703	60.000.000	2.306.288.758	30.214.130.539	27.111.406.393	1.262.700.225	28.374.506.618	1.839.623.921	22.155.017.995	3.306.574.844	25.461.592.839	28.374.506.618	15.054.925.463	5.337.556.784	20.392.482.24
	Compra de bienes para la venta - Zipa	3.593.676.000	0	102.439.955	116.386.161	218.280.218	3.383.341.988	2.823.394.811	56.944.794	2.880.339.605	503.012.383	2.604.191.217	138.155.985	2.742.347.202	2.880.339.605	1.809.839.950	623.553.783	2.433.393.73
	Compra de bienes para la venta - Gdot	8.271.179.000	0	6.636.545.938	55.425.754	33.103.534	1.656.555.282	1.646.544.934	0	1.646.544.934	10.410.348	1.429.966.090	0	1.429.966.090	1.646.544.934	1.429.966.090	0	1.429.966.09
41001	Medicamentos	11.494.339.000	0	1.661.178.283	0	0	9.833.160.717	8.648.156.171	472.341.014	9.120.537.185	712.623.532	7.108.567.903	1.165.516.772	8.274.084.681	9.120.537.185	4.626.802.511	1.647.916.425	6.274.718.93
	Medicamentos -Hus	8.503.491.000	0	0	0	0	8.503.491.000	7.694.055.287	457.004.054	8.151.059.341	352.431.659	6.224.009.360	1.117.777.741	7.341.787.101	8.151.059.341	4.003.835.778	1.474.468.827	5.478.304.60
	Medicamentos -Zipa	1.015.654.000	0	0	0	0	1.015.654.000	640.535.167	15.336.960	655.872.127	359.781.873	570.952.832	47.739.031	618.691.863	655.872.127	309.361.016	173.447.598	482.808.61
	Medicamentos -Gdot	1.974.784.000	0	1.661.178.283	0	0	313.605.717	313.605.717	0	313.605.717	0	313.605.717	0	313.605.717	313.605.717	313.605.717	0	313.605.71
41002	Material médico quirúrgico	14.152.875.000	0	1.737.646.260	0	0	12.415.228.740	10.612.538.712	360.563.019	10.973.101.731	1.442.067.009	8.207.244.068	1.203.733.772	9.410.977.840	10.973.101.731	5.561.808.624	1.958.080.300	7.519.888.92
	Material médico quirúrgico-Hus	11.593.052.000	0	0	0	0	11.593.052.000	9.875.405.752	336.477.003	10.211.882.755	1.381.169.245	7.537.085.317	1.168.362.221	8.705.447.538	10.211.882.755	5.115.698.370	1.745.705.191	6.861.403.561
	Material médico quirúrgico-Zipa	787.484.000	0	0	0	0	787.484.000	702.509.220	24.086.016	726.595.236	60.897.764	635.456.011	40.371.551	675.827.562	726.595.236	411.417.514	212.375.109	623.792.623
	Material médico quirúrgico-Gdot	1.772.339.000	0	1.737.646.260	0	0	34.692.740	34.692.740	0	34.692.740	0	34.692.740	0	34.692.740	34.692.740	34.692.740	0	34.692.74
41003	Material para osteosíntesis	6.352.670.000	0	935.703.000	60.000.000	60.000.000	5.416.967.000	4.985.953.288	414.528.499	5.400.481.787	16.485.213	4.611.713.638	394.630.856	5.006.344.554	5.400.481.787	3.021.362.394	1.203.423.490	4.224.785.884
	Material para osteosíntesis-Hus	5.029.538.000	0	0	60.000.000	0	5.089.538.000	4.689.686.131	394.628.499	5.084.314.630	5.223.370	4.315.681.077	384.502.609	4.700.183.686	5.084.314.630	2.783.724.785	1.181.029.537	3.964.754.322
	Material para osteosíntesis-Zipa	192.428.000	0	0	0	60.000.000	122.428.000	96.000.000	20.000.000	116.000.000	6.429.000	95.865.464	10.128.247	105.993.711	116.000.000	37.470.452	22.393.953	59.864.405
	Material para osteosíntesis-Gdot	1.140.703.000	0	935.703.000	0	0	205.000.000	200.167.157	0	200.167.157	4.832.843	200.167.157	0	200.167.157	200.167.157	200.167.157	0	200.167.157
41004	Material para laboratorio	4.547.112.000	0	798.080.000	0	0	3.749.032.000	3.567.898.253	101.428.576	3.669.326.829	79.705.171	3.049.638.309	550.092.279	3.599.730.588	3.669.326.829	2.127.107.533	890.470.750	3.017.578.283
	Material para laboratorio-Hus	2.948.649.000	0	0	0	0	2.948.649.000	2.812.845.769	101.428.576	2.914.274.345	34.374.655	2.259.161.247	546.136.857	2.845.298.104	2.914.274.345	1.504.267.941	796.498.093	2.300.766.034
	Material para laboratorio-Zipa	800.383.000	0	0	0	0	800.383.000	755.022.484	0	755.022.484	45.360.516	750.477.062	3.955.422	754.432.484	755.022.484	622.839.592	93.972.657	716.812.249
	Material para laboratorio-Gdot	798.080.000	0	798.080.000	0	0	0	0	0	0	0	0	0	0	0	0	0	0
41005	Material para rayos X	26.462.000	0	0	0	0	26.462.000	8.609.476	0	8.609.476	17.852.524	7.382.428	1.227.048	8.609.476	8.609.476	3.877.648	3.504.780	7.382.428
	Material para rayos X-Hus	13.231.000	0	0	0	0	13.231.000	8.609.476	0	8.609.476	4.621.524	7.382.428	1.227.048	8.609.476	8.609.476	3.877.648	3.504.780	7.382.428
	Material para rayos X-Zipa	13.231.000	0	0	0	0	13.231.000	0	0	0	13.231.000	0	0	0	0	0	0	0
41006	Alimentación	2.020.177.000	0	530.100.000	30.000.000	30.000.000	1.490.077.000	1.483.405.682	-354	1.483.405.328	6.671.672	1.179.726.872	121.456.340	1.301.182.212	1.483.405.328	973.943.955	213.355.648	1.187.899.603
	Alimentación-Hus	1.050.877.000	0	0	0	30.000.000	1.020.877.000	1.014.654.064	-354	1.014.653.710	6.223.290	781.996.205	87.568.358	869.564.573	1.014.653.710	654.485.913	135.673.023	790.158.936
	Alimentación-Zipa	379.200.000	0	0	30.000.000	0	409.200.000	408.751.618	0	408.751.618	448.382	338.833.667	33.886.972	372.720.639	408.751.618	260.551.242	78.282.625	338.833.867
	Alimentación-Gdot	590.100.000	0	530.100.000	0	0	60.000.000	60.000.000	0	60.000.000	0	58.906.800	0	58.906.800	60.000.000	58.906.800	0	58.906.800
41007	Material para odontología	135.342.000	0	69.814.000	0	0	65.528.000	48.767.801	0	48.767.801	16.760.199	45.929.931	2.074.762	48.004.753	48.767.801	1.534.144	43.031.847	44.615.991
	Material para odontología-Zipa	65.528.000	0	0	0	0	65.528.000	48.767.801	0	48.767.801	16.760.199	45.929.931	2.074.762	48.004.753	48.767.801	1.534.144	43.031.847	44.615.991
	Material para odontología-Gdot	69.814.000	0	69.814.000	0	0	0	0	0	0	0	0	0	0	0	0	0	0
41100	Vigencias anteriores bienes para la venta	5.704.109.000	0	1.114.276.052	141.811.915	2.457.672.510	2.263.972.352	2.226.476.555	-28.315.735	2.197.120.820	66.851.532	1.978.972.027	0	1.978.972.027	2.197.120.820	1.978.294.694	677.333	1.978.972.027
	Vigencias anteriores bienes para la venta-Hus	3.428.993.000	0	107.811.703	0	2.276.288.758	1.044.892.539	1.016.549.914	-26.837.553	989.712.361	55.180.178	989.712.361	0	989.712.361	989.712.361	989.035.028	677.333	989.712.361
	Vigencias anteriores bienes para la venta-Zipa	349.757.000	0	102.439.955	86.386.161	158.280.218	175.422.988	171.807.321	-2.478.182	169.329.139	6.093.849	166.665.990	0	166.665.990	169.329.139	166.665.990	0	166.665.990

E.S.E. HOSPITAL UNIVERSITARIO DE LA SAMARITANA
INFORME EJECUCION PRESUPUESTAL DE GASTOS
A 31 DE DICIEMBRE DEL 2016
B. PRESUPUESTO DE GASTOS

CODIGO	CONCEPTO	PRESUPUESTO INICIAL	MODIFICACIONES				PRESUPUESTO DEFINITIVO	COMPROMISOS			SALDO POR EJECUTAR	OBLIGACIONES			TOTAL C.D.P. ACUMULADO	GIROS		
			ADICIONES	REDUCCION	CREDITOS	CONTRACREDITOS		MESES ANTERIORES	DEL MES	TOTAL		MESES ANTERIORES	DEL MES	TOTAL		MESES ANTERIORES	DEL MES	TOTAL
	Vigencias anteriores bienes para la venta-Gdot	1.925.339.000	0	804.024.395	55.425.754	33.103.534	1.043.656.825	1.038.078.320	0	1.038.078.320	5.577.505	822.593.676	0	822.593.676	1.038.079.320	822.593.676	0	822.593.67
42000	Compra de servicios de salud para la venta	59.032.026.000	0	8.859.532.586	2.506.950.240	2.435.332.261	61.044.111.393	45.706.763.629	668.732.263	46.375.495.891	4.668.615.502	40.531.537.186	2.458.358.775	43.989.915.961	46.375.455.891	35.990.184.840	6.091.839.477	42.082.024.31
	Compra de servicios de salud para la venta- Hus	26.159.776.000	0	0	436.950.240	537.925.485	26.118.800.755	25.388.550.021	-377.678.007	25.010.872.014	1.107.928.741	21.386.718.146	2.004.708.968	23.391.427.114	25.010.872.014	18.722.263.200	3.220.007.876	21.942.271.07
	Compra de servicios de salud para la venta- Zipa	16.819.604.000	0	0	1.500.000.000	285.257.869	18.034.346.131	16.757.343.451	1.046.410.270	17.803.753.721	230.592.410	15.583.968.884	1.453.649.807	17.037.618.691	17.803.753.721	13.707.051.484	2.871.831.601	16.578.883.08
	Compra de servicios de salud para la venta- Gdot	16.052.646.000	0	8.059.532.586	510.000.000	1.672.148.907	6.890.964.507	3.560.870.156	0	3.560.870.156	3.330.094.351	3.560.870.156	0	3.560.870.156	3.560.870.156	3.560.870.156	0	3.560.870.15
42001	Inst. Prest. de Servicios de Salud	489.616.000	0	40.000.000	0	0	449.616.000	423.622.800	25.000.000	448.622.800	993.200	262.905.220	51.162.015	314.067.235	448.622.800	156.072.700	44.582.600	200.655.30
	Inst. Prest. de Servicios de Salud-Hus	404.616.000	0	0	0	0	404.616.000	383.790.300	20.000.000	403.790.300	825.700	248.868.720	47.346.715	296.216.435	403.710.300	147.382.700	43.576.100	190.938.80
	Inst. Prest. de Servicios de Salud-Zipa	45.000.000	0	0	0	0	45.000.000	39.912.500	5.000.000	44.912.500	87.500	14.035.500	3.815.300	17.850.800	44.912.500	8.710.000	1.006.500	9.716.50
	Inst. Prest. de Servicios de Salud-Gdot	40.000.000	0	40.000.000	0	0	0	0	0	0	0	0	0	0	0	0	0	
42002	Servicios Operacionales	54.372.969.000	0	7.973.496.668	2.010.000.000	2.010.000.000	46.399.472.332	41.272.649.426	921.002.150	42.193.651.576	4.205.820.756	36.549.003.176	3.421.121.718	39.970.124.894	42.193.651.576	32.214.367.131	6.024.288.169	38.238.655.30
	Servicios Operacionales-Hus	23.824.320.000	0	0	0	360.000.000	23.464.320.000	22.841.572.947	-134.672.043	22.706.900.904	757.419.096	19.251.160.341	1.971.287.211	21.222.447.552	22.706.900.904	16.784.068.534	3.153.870.933	19.937.939.46
	Servicios Operacionales-Zipa	15.769.001.000	0	0	1.500.000.000	150.000.000	17.119.001.000	15.882.775.084	1.055.674.193	16.948.449.277	170.631.723	14.759.541.440	1.449.834.507	16.209.375.947	16.948.449.277	12.891.598.802	2.870.417.236	15.762.414.03
	Servicios Operacionales-Gdot	14.779.568.000	0	7.973.496.668	510.000.000	1.500.000.000	5.815.071.332	2.538.301.395	0	2.538.301.395	3.277.769.937	2.538.301.395	0	2.538.301.395	2.538.301.395	2.538.301.395	0	2.538.301.39
42100	Vigencias anteriores sa de salud	4.168.441.000	0	46.035.918	436.950.240	425.332.281	4.135.023.081	4.010.491.402	-277.269.837	3.733.221.515	401.801.566	3.719.648.739	-13.924.958	3.705.723.832	3.733.221.515	3.619.745.009	22.968.709	3.642.713.71
	Vigencias anteriores de sa de salud para la venta	2.938.840.000	0	0	436.950.240	177.925.485	2.243.964.755	2.163.266.774	-263.005.964	1.900.260.810	349.603.945	1.886.688.085	-13.924.958	1.872.763.127	1.900.260.810	1.790.831.566	22.560.843	1.813.392.40
	Vigencias anteriores de sa de salud para la venta	1.005.523.000	0	0	0	135.257.869	870.265.131	824.655.867	-14.262.923	810.391.944	59.873.187	810.391.944	0	810.391.944	810.391.944	806.344.682	407.865	806.752.54
	Vigencias anteriores de sa de salud para la venta	1.233.078.000	0	46.035.918	0	112.148.907	1.074.893.175	1.022.568.761	0	1.022.568.761	52.324.414	1.022.568.761	0	1.022.568.761	1.022.568.761	1.022.568.761	0	1.022.568.76
D	GASTOS DE INVERSION	21.985.870.000	8.767.352.003	1.111.366.373	6.566.771	6.566.771	29.641.355.636	6.131.639.018	-1	6.131.639.017	23.510.316.619	4.910.555.510	88.754.582	4.999.310.092	6.131.639.017	4.596.732.624	0	4.596.732.62
80000	PROGRAMAS DE INVERSION	21.985.870.000	8.767.352.003	1.111.366.373	6.566.771	6.566.771	29.641.355.636	6.131.639.018	-1	6.131.639.017	23.510.316.619	4.910.555.510	88.754.582	4.999.310.092	6.131.639.017	4.596.732.624	0	4.596.732.62
81000	PROGRAMA FORTALECIMIENTO INSTITUCIONAL	8.994.931.000	5.000.000.000	0	0	0	13.994.931.000	1.118.074.487	0	1.118.074.487	12.876.856.513	313.822.886	-302.303.174	11.519.712	1.118.074.487	0	0	
81101	Proyecto: Implementacion actualizacion del sistema	1.134.259.000	0	0	0	0	1.134.259.000	1.118.074.487	0	1.118.074.487	16.184.513	313.822.886	-302.303.174	11.519.712	1.118.074.487	0	0	
81102	Proyecto: Ampliacion,Remodelacion y dotacion de l	7.860.672.000	0	0	0	0	7.860.672.000	0	0	0	7.860.672.000	0	0	0	0	0	0	
81103	Proyecto: Modernizacion sistema ventilacion mecan	0	5.000.000.000	0	0	0	5.000.000.000	0	0	0	5.000.000.000	0	0	0	0	0	0	
82000	OTROS PROGRAMAS DE INVERSION	4.760.759.000	0	1.111.366.373	6.566.771	6.566.771	3.649.392.627	3.529.045.243	0	3.529.045.243	120.347.384	3.529.045.243	0	3.529.045.243	3.529.045.243	3.529.045.243	0	3.529.045.24
82100	Proyecto: Educacion e Investigacion - Hus	100.000.000	0	0	0	0	100.000.000	0	0	0	100.000.000	0	0	0	0	0	0	
82200	Vigencias anteriores Gastos de Inversion	4.660.759.000	0	1.111.366.373	6.566.771	6.566.771	3.549.392.627	3.529.045.243	0	3.529.045.243	20.347.384	3.529.045.243	0	3.529.045.243	3.529.045.243	3.529.045.243	0	3.529.045.24
	Vigencias anteriores Gastos de Inversion - Hus	4.660.759.000	0	1.111.366.373	0	6.566.771	3.542.825.856	3.529.045.243	0	3.529.045.243	13.780.613	3.529.045.243	0	3.529.045.243	3.529.045.243	3.529.045.243	0	3.529.045.24
	Vigencias anteriores Gastos de Inversion - Zipa	0	0	0	6.566.771	0	6.566.771	0	0	0	6.566.771	0	0	0	0	0	0	
83000	PROYECTO: Modernizacion y transf.red prest.sa	8.230.200.000	3.767.352.003	0	0	0	11.997.632.009	1.484.519.288	-1	1.484.519.287	10.513.112.722	1.067.687.381	391.057.756	1.458.745.137	1.484.519.287	1.067.687.381	0	1.067.687.381
83100	PROYECTO: Modernización y Transformación serv	8.230.200.000	3.767.352.003	0	0	0	11.997.632.009	1.484.519.288	-1	1.484.519.287	10.513.112.722	1.067.687.381	391.057.756	1.458.745.137	1.484.519.287	1.067.687.381	0	1.067.687.381
	TOTAL PRESUPUESTO DE GASTOS	191.453.174.000	8.002.958.892	22.323.401.582	6.392.882.212	6.500.409.574	178.025.203.949	137.973.306.396	5.892.775.480	143.866.081.876	34.159.122.073	120.931.215.573	12.715.952.734	133.647.168.307	143.866.081.876	104.535.955.815	20.137.562.823	124.673.518.638
	TOTAL PRESUPUESTO DE GASTOS - Hus	134.837.482.000	8.002.958.892	1.807.456.800	3.552.890.240	3.552.890.240	142.032.982.052	108.243.931.674	4.717.973.130	112.961.904.804	29.071.077.248	93.500.276.185	10.828.590.398	104.328.866.583	112.961.904.804	80.032.416.276	16.313.114.634	96.345.530.910
	TOTAL PRESUPUESTO DE GASTOS - Zipa	24.885.117.000	0	667.087.283	2.274.566.219	774.566.219	25.718.029.717	23.033.855.825	1.250.855.663	24.284.721.488	1.433.308.229	21.028.062.648	1.886.362.336	22.914.424.984	24.284.721.488	18.100.662.799	3.824.448.189	21.925.110.988
	TOTAL PRESUPUESTO DE GASTOS - Gdot	31.730.575.000	0	15.848.858.499	565.425.754	2.172.953.115	10.274.192.140	6.695.508.897	-76.053.313	6.619.455.584	3.654.736.556	6.402.876.740	0	6.402.876.740	6.619.455.584	6.402.876.740	0	6.402.876.740
E	DISPONIBILIDAD FINAL	0	4.957.374.672	897.129.737	107.527.361	0	4.168.372.296	0	0	0	4.168.372.296	0	0	0	0	0	0	0
50000	DISPONIBILIDAD FINAL	0	4.957.374.672	897.129.737	107.527.361	0	4.168.372.296	0	0	0	4.168.372.296	0	0	0	0	0	0	0
	DISPONIBILIDAD FINAL - Hus	0	4.957.374.672	4.957.374.672	0	0	0	0	0	0	0	0	0	0	0	0	0	0
	DISPONIBILIDAD FINAL - Zipa	0	0	0	0	0	0	0	0	0	0	0	0	0	0	0	0	0
	DISPONIBILIDAD FINAL - Gdot	0	0	-4.060.844.935	107.527.361	0	4.168.372.296	0	0	0	4.168.372.296	0	0	0	0	0	0	0
	TOTAL PRESUP. DE GASTOS+DISP.FINAL	191.453.174.000	13.960.333.564	23.220.531.319	6.500.409.574	6.500.409.574	182.193.576.245	137.973.306.396	5.892.775.480	143.866.081.876	38.327.494.369	120.931.215.573	12.715.952.734	133.647.168.307	143.866.081.876	104.535.955.815	20.137.562.823	124.673.518.638

Elaboró: Jairo Rincón A.

Dr. JAVIER FERNANDO MANCERA GARCIA
Gerente

Dra. MARLESBY SOTELO PUERTO
Subd. Operativo con funciones direccion financiera

E.S.E. HOSPITAL UNIVERSITARIO DE LA SAMARITANA
INFORME EJECUCION PRESUPUESTAL DE INGRESOS
A 31 DE DICIEMBRE DEL 2017
A. PRESUPUESTO DE INGRESOS

CODIGO	CONCEPTO	PRESUPUESTO INICIAL	MODIFICACIONES				PRESUPUESTO DEFINITIVO	RECONOCIMIENTOS			RECAUDOS			SALDO POR EJECUTAR	SALDO POR RECAUDAR
			ADICIONES	REDUCCION	CREDITOS	CONTRACREDITOS		MESES ANTERIORES	DEL MES	TOTAL	MESES ANTERIORES	DEL MES	TOTAL		
0000	DISPONIBILIDAD INICIAL	31.793.729.000	7.931.096.215	0	0	0	39.724.825.215	39.724.825.215	0	39.724.825.215	39.724.825.215	0	39.724.825.215	0	0
	DISPONIBILIDAD INICIAL - Hus	31.793.729.000	7.931.096.215	0	0	0	39.724.825.215	39.724.825.215	0	39.724.825.215	39.724.825.215	0	39.724.825.215	0	0
1000	INGRESOS CORRIENTES	139.522.746.000	9.579.898.121	2.602.223.000	3.699.796.045	3.699.796.045	146.500.421.121	165.289.327.831	26.200.257.089	191.489.584.930	104.809.930.291	17.190.893.868	122.000.824.159	-44.999.163.809	69.498.760.771
	INGRESOS CORRIENTES - Hus	111.908.196.000	6.877.675.121	0	966.796.045	3.632.136.545	116.120.530.621	129.377.935.968	20.372.060.293	149.749.996.261	79.335.152.942	13.006.988.332	92.342.141.274	-33.629.465.640	57.407.854.987
	INGRESOS CORRIENTES - Zipa	27.614.550.000	100.000.000	0	2.733.000.000	67.659.500	30.379.890.500	35.921.391.863	5.828.196.806	41.749.588.669	25.474.777.349	4.183.905.536	29.658.682.885	-11.369.698.169	12.090.905.784
	INGRESOS CORRIENTES - Vega	0	2.602.223.000	2.602.223.000	0	0	0	0	0	0	0	0	0	0	0
1100	INGRESOS DE EXPLOTACION	132.605.060.000	9.128.732.055	2.602.223.000	3.699.796.045	3.699.796.045	139.131.569.055	161.264.812.719	24.978.865.403	186.243.678.122	100.775.415.179	15.969.502.172	116.744.917.351	-47.112.109.057	69.498.760.771
1110	VENTA DE SERVICIOS DE SALUD	132.605.060.000	9.128.732.055	2.602.223.000	3.699.796.045	3.699.796.045	139.131.569.055	161.264.812.719	24.978.865.403	186.243.678.122	100.775.415.179	15.969.502.172	116.744.917.351	-47.112.109.057	69.498.760.771
	VENTA DE SERVICIOS DE SALUD - Hus	104.990.510.000	6.526.509.055	0	966.796.045	3.632.136.545	108.851.678.555	125.347.672.091	19.250.938.844	144.598.610.935	75.304.889.065	11.885.856.883	87.190.755.948	-35.746.932.380	57.407.854.987
	VENTA DE SERVICIOS DE SALUD - Zipa	27.614.550.000	0	0	2.733.000.000	67.659.500	30.279.890.500	35.917.140.628	5.727.926.559	41.645.067.187	25.470.526.114	4.083.635.289	29.554.161.403	-11.365.176.687	12.090.905.784
	VENTA DE SERVICIOS DE SALUD - Vega	0	2.602.223.000	2.602.223.000	0	0	0	0	0	0	0	0	0	0	0
1111	EPS - Régimen Contributivo	5.755.138.000	472.036.000	472.036.000	1.033.000.000	1.033.000.000	5.755.138.000	16.649.467.820	2.520.183.909	19.169.651.729	4.518.971.037	3.295.391.471	7.814.362.508	-13.355.289.221	11.355.289.221
	EPS - Régimen Contributivo - Hus	3.934.660.000	0	0	0	1.033.000.000	2.901.660.000	7.841.174.244	1.629.267.297	9.470.441.541	4.085.980.551	1.710.144.282	5.796.124.833	-6.568.781.541	3.674.316.708
	EPS - Régimen Contributivo - Zipa	1.820.478.000	0	0	1.033.000.000	0	2.853.478.000	8.808.293.576	890.916.612	9.699.210.188	432.990.486	1.585.247.189	2.018.237.675	-6.845.732.188	7.680.972.513
	EPS - Régimen Contributivo - Vega	0	472.036.000	472.036.000	0	0	0	0	0	0*	0	0	0	0	0
1112	EPSS - Régimen Subsidiado	56.464.535.000	1.762.935.000	1.762.935.000	1.700.000.000	1.700.000.000	56.464.535.000	90.248.379.524	11.554.091.824	101.802.471.348	55.010.356.043	2.023.983.254	57.034.339.297	-45.337.936.348	44.768.132.051
	EPSS - Régimen Subsidiado - Hus	42.858.161.000	0	0	0	1.700.000.000	41.158.161.000	72.652.334.709	9.577.010.660	82.229.345.369	37.760.405.935	1.981.447.502	39.741.853.437	-41.071.184.369	42.487.491.932
	EPSS - Régimen Subsidiado - Zipa	13.606.374.000	0	0	1.700.000.000	0	15.306.374.000	17.596.044.815	1.977.081.164	19.573.125.979	17.249.950.108	42.535.752	17.292.485.860	-4.266.751.979	2.280.640.119
	EPSS - Régimen Subsidiado - Vega	0	1.762.935.000	1.762.935.000	0	0	0	0	0	0	0	0	0	0	0
1113	Atencion a Poblacion Pobre no lo no cubierto con subsid	11.353.628.000	40.000.000	40.000.000	899.136.545	899.136.545	11.353.628.000	11.624.302.411	1.281.359.658	12.905.662.069	4.226.663.285	814.245.374	5.040.908.659	-1.552.034.069	7.864.753.410
	Atencion a Poblacion Pobre no lo no cubierto con subsid	10.749.916.000	0	0	899.136.545	899.136.545	10.749.916.000	10.766.862.606	1.219.203.073	11.986.065.679	4.226.663.285	814.196.874	5.040.860.159	-1.236.149.679	6.945.205.520
	Atencion a Poblacion Pobre no lo no cubierto con subsid	603.712.000	0	0	0	0	603.712.000	857.439.805	62.156.585	919.596.390	0	48.500	48.500	-315.884.390	919.547.890
	Atencion a Poblacion Pobre no lo no cubierto con subsid	0	40.000.000	40.000.000	0	0	0	0	0	0	0	0	0	0	0
11131	Secretaria de Salud de Cundinamarca	10.012.641.000	30.000.000	30.000.000	899.136.545	899.136.545	10.012.641.000	8.896.520.597	1.078.730.861	9.975.251.458	4.065.631.508	805.998.727	4.871.630.235	37.389.542	5.103.621.223
	Secretaria de Salud de Cundinamarca - Hus	9.432.645.000	0	0	899.136.545	899.136.545	9.432.645.000	8.087.145.698	1.017.486.078	9.104.631.776	4.065.631.508	805.998.727	4.871.630.235	328.013.224	4.233.001.541
	Secretaria de Salud de Cundinamarca - Zipa	579.996.000	0	0	0	0	579.996.000	809.374.899	61.244.783	870.619.682	0	0	0	-290.623.682	870.619.682
	Secretaria de Salud de Cundinamarca - Vega	0	30.000.000	30.000.000	0	0	0	0	0	0	0	0	0	0	0
111311	Atención a Población Pobre Cundinamarca-SGP A.P.	5.589.064.000	0	0	0	899.136.545	4.689.927.455	3.908.272.870	781.654.585	4.689.927.455	3.908.272.870	781.654.585	4.689.927.455	0	0
	Atención a Población Pobre Cundinamarca-SGP A.P.	5.589.064.000	0	0	0	899.136.545	4.689.927.455	3.908.272.870	781.654.585	4.689.927.455	3.908.272.870	781.654.585	4.689.927.455	0	0
111312	Atencion a Poblacion Pobre - Cundinamarca	4.423.577.000	30.000.000	30.000.000	899.136.545	0	5.322.713.545	4.998.247.727	297.076.276	5.295.324.003	157.358.639	24.344.142	181.702.780	37.389.542	5.103.621.223
	Atención a Población Pobre Cundinamarca - Hus	3.843.581.000	0	0	899.136.545	0	4.742.717.545	4.178.872.828	235.831.493	4.414.704.321	157.358.639	24.344.142	181.702.780	328.013.224	4.233.001.541
	Atención a Población Pobre Cundinamarca - Zipa	579.996.000	0	0	0	0	579.996.000	809.374.899	61.244.783	870.619.682	0	0	0	-290.623.682	870.619.682
	Atención a Población Pobre Cundinamarca - Vega	0	30.000.000	30.000.000	0	0	0	0	0	0	0	0	0	0	0
11132	Otras Secretarias de Salud	1.340.967.000	10.000.000	10.000.000	0	0	1.340.967.000	2.727.791.814	202.628.797	2.930.410.611	161.031.777	8.246.647	169.278.424	-1.589.423.611	2.761.132.187
	Otras Secretarias de Salud - Hus	1.317.271.000	0	0	0	0	1.317.271.000	2.679.716.908	201.716.995	2.881.433.903	161.031.777	8.198.147	169.229.924	-1.564.162.903	2.712.203.979
	Otras Secretarias de Salud - Zipa	23.716.000	0	0	0	0	23.716.000	48.064.906	911.802	48.976.708	0	48.500	48.500	-25.260.708	48.928.208
	Otras Secretarias de Salud - Vega	0	10.000.000	10.000.000	0	0	0	0	0	0	0	0	0	0	0
1114	Cuotas de Recuperacion	356.591.000	5.000.000	5.000.000	0	0	356.591.000	236.864.380	18.018.514	254.882.894	102.293.042	5.253.034	107.546.076	101.708.106	147.336.818
	Cuotas de Recuperacion - Hus	314.859.000	0	0	0	0	314.859.000	155.510.455	10.819.978	166.330.433	55.166.958	4.338.534	59.505.492	148.528.567	106.824.941
	Cuotas de Recuperacion - Zipa	41.732.000	0	0	0	0	41.732.000	81.353.925	7.198.536	88.552.461	47.126.084	914.500	48.040.584	-46.820.461	40.511.877
	Cuotas de Recuperacion - Vega	0	5.000.000	5.000.000	0	0	0	0	0	0	0	0	0	0	0
1115	ECAT-Aseguradoras	3.502.105.000	67.477.000	67.477.000	0	0	3.502.105.000	5.403.081.317	492.752.929	5.895.834.246	2.675.391.924	865.755.608	3.541.147.532	-2.393.729.246	2.344.586.714
11151	Ecal Fosyga	665.895.000	20.000.000	20.000.000	0	0	665.895.000	1.454.883.891	299.331.802	1.754.215.693	8.606.269	519.401.318	528.007.587	-1.088.320.693	1.226.208.106
	Ecal Fosyga - Hus	624.451.000	0	0	0	0	624.451.000	1.391.994.160	276.122.720	1.668.116.880	8.606.269	519.401.318	528.007.587	-1.043.665.880	1.140.109.293
	Ecal Fosyga - Zipa	41.444.000	0	0	0	0	41.444.000	62.889.731	23.209.082	86.098.813	0	0	0	-44.654.813	86.098.813
	Ecal Fosyga - Vega	0	20.000.000	20.000.000	0	0	0	0	0	0	0	0	0	0	0
11152	Aseguradoras	2.836.210.000	47.477.000	47.477.000	0	0	2.836.210.000	3.948.197.426	183.421.127	4.131.618.553	2.666.785.655	346.354.290	3.013.139.945	-1.295.408.553	1.118.478.608
	Aseguradoras - Hus	2.456.062.000	0	0	0	0	2.456.062.000	3.394.346.010	112.346.449	3.506.692.459	2.286.111.017	330.735.056	2.616.846.073	-1.050.630.459	889.846.386
	Aseguradoras - Zipa	380.148.000	0	0	0	0	380.148.000	553.851.416	71.074.678	624.926.094	380.674.638	15.619.234	396.293.872	-244.778.094	228.632.222
	Aseguradoras - Vega	0	47.477.000	47.477.000	0	0	0	0	0	0	0	0	0	0	0
1116	Particulares	1.330.432.000	34.775.000	34.775.000	0	0	1.330.432.000	1.899.754.724	248.023.010	2.147.777.734	1.344.247.317	335.023.679	1.679.270.996	-817.345.734	468.506.738
	Particulares - Hus	1.137.976.000	0	0	0	0	1.137.976.000	1.691.371.078	228.803.387	1.920.174.465	1.137.556.222	318.751.879	1.456.308.101	-782.198.465	463.866.364
	Particulares - Zipa	192.456.000	0	0	0	0	192.456.000	208.383.646	19.219.623	227.603.269	206.691.095	16.271.800	222.962.895	-35.147.269	4.640.374
	Particulares - Vega	0	34.775.000	34.775.000	0	0	0	0	0	0	0	0	0	0	0
1117	Cuotas Moderadoras y Copagos	1.239.013.000	20.000.000	20.000.000	0	0	1.239.013.000	1.135.070.782	124.816.151	1.259.886.933	1.068.649.591	72.804.157	1.141.453.748	-20.873.933	118.433.185
	Cuotas Moderadoras y Copagos - Hus	590.603.000	0	0	0	0	590.603.000	451.176.475	55.269.074	506.445.549	431.937.122	25.446.871	457.383.993	84.157.451	49.061.556
	Cuotas Moderadoras y Copagos - Zipa	648.410.000	0	0	0	0	648.410.000	683.894.307	69.547.077	753.441.384	636.712.469	47.357.286	684.069.755	-105.031.384	69.371.629
	Cuotas Moderadoras y Copagos - Vega	0	20.000.000	20.000.000	0	0	0	0	0	0	0	0	0	0	0
1118	Otras Entidades	1.829.286.000	50.000.000	50.000.000	0	0	1.829.286.000	3.105.519.290	340.219.595	3.445.739.285	1.112.159.843	121.186.461	1.233.346.304	-1.616.453.285	2.212.392.981

ad

E.S.E. HOSPITAL UNIVERSITARIO DE LA SAMARITANA
INFORME EJECUCION PRESUPUESTAL DE INGRESOS
A 31 DE DICIEMBRE DEL 2017
A. PRESUPUESTO DE INGRESOS

CODIGO	CONCEPTO	PRESUPUESTO INICIAL	MODIFICACIONES				PRESUPUESTO DEFINITIVO	RECONOCIMIENTOS			RECAUDOS			SALDO POR EJECUTAR	SALDO POR RECAUDAR
			ADICIONES	REDUCCION	CREDITOS	CONTRACREDITOS		MESES ANTERIORES	DEL MES	TOTAL	MESES ANTERIORES	DEL MES	TOTAL		
	Otras Entidades - Hus	1.370.333.000	0	0	0	0	1.370.333.000	2.515.040.744	230.610.893	2.745.651.637	921.313.535	173.205.815	1.094.519.350	-1.375.318.637	1.651.132.287
	Otras Entidades - Zipa	458.953.000	0	0	0	0	458.953.000	590.478.546	109.609.102	700.087.648	190.846.308	-52.019.354	138.826.954	-241.134.648	561.260.694
	Otras Entidades - Vega	0	50.000.000	50.000.000	0	0	0	0	0	0	0	0	0	0	0
1120	Otros Programas	0	440.140.317	150.000.000	0	0	290.140.317	468.377.445	277.617.903	765.995.348	242.688.071	304.077.624	546.765.695	-475.855.031	219.229.653
1120-1	Plc Departamental	0	40.000.000	40.000.000	0	0	0	0	0	0	0	0	0	0	0
	Plc Departamental - Vega	0	40.000.000	40.000.000	0	0	0	0	0	0	0	0	0	0	0
1120-2	Plc Municipal	0	110.000.000	110.000.000	0	0	0	198.237.128	277.617.903	475.855.031	49.261.193	207.364.185	256.625.378	-475.855.031	219.229.653
	Plc Municipal - Zipa	0	0	0	0	0	0	198.237.128	277.617.903	475.855.031	49.261.193	207.364.185	256.625.378	-475.855.031	219.229.653
	Plc Municipal - Vega	0	110.000.000	110.000.000	0	0	0	0	0	0	0	0	0	0	0
1120-3	Convenio Interadministrativo No. 880 de 2016	0	290.140.317	0	0	0	290.140.317	290.140.317	0	290.140.317	193.426.878	96.713.439	290.140.317	0	0
	Convenio Interadministrativo No. 880 de 2016-Hus	0	290.140.317	0	0	0	290.140.317	290.140.317	0	290.140.317	193.426.878	96.713.439	290.140.317	0	0
1121	Cuentas por Cobrar -Menores de 1 año	50.774.332.000	6.236.368.738	0	67.659.500	67.659.500	57.010.700.738	30.473.995.026	8.131.781.510	38.605.776.536	30.473.995.026	8.131.781.510	38.605.776.536	18.404.924.202	0
	Cuentas por Cobrar -Menores de 1 año- Hus	40.953.489.000	6.236.368.738	0	67.659.500	0	47.257.517.238	24.197.721.293	5.911.485.313	30.109.206.606	24.197.721.293	5.911.485.313	30.109.206.606	17.148.310.632	0
	Cuentas por Cobrar -Menores de 1 año- Zipa	9.820.843.000	0	0	0	67.659.500	9.753.183.500	6.276.273.733	2.220.296.197	8.496.569.930	6.276.273.733	2.220.296.197	8.496.569.930	1.256.613.570	0
12	TRANSFERENCIAS	6.417.696.000	451.166.066	0	0	0	6.868.852.066	3.447.426.442	1.170.140.449	4.617.566.891	3.447.426.442	1.170.140.449	4.617.566.891	2.251.285.175	0
1210	APORTES	6.417.696.000	451.166.066	0	0	0	6.868.852.066	3.447.426.442	1.170.140.449	4.617.566.891	3.447.426.442	1.170.140.449	4.617.566.891	2.251.285.175	0
12102	Aporte Departamento	6.417.696.000	451.166.066	0	0	0	6.868.852.066	3.447.426.442	1.170.140.449	4.617.566.891	3.447.426.442	1.170.140.449	4.617.566.891	2.251.285.175	0
121021	Estampilla Pro-Hospitales Universitarios - Hus	6.417.696.000	0	0	0	0	6.417.696.000	3.096.260.376	1.070.140.449	4.166.400.825	3.096.260.376	1.070.140.449	4.166.400.825	2.251.285.175	0
121022	Convenio Interad. de desempeño No. 1195/2016-Hus	0	51.166.066	0	0	0	51.166.066	51.166.066	0	51.166.066	51.166.066	0	51.166.066	0	0
121023	Convenio Interad. de desempeño No. 681/2017-Hus	0	300.000.000	0	0	0	300.000.000	300.000.000	0	300.000.000	300.000.000	0	300.000.000	0	0
121024	Convenio Interad. de desempeño No. 714/2017-Zipa	0	100.000.000	0	0	0	100.000.000	0	100.000.000	100.000.000	0	100.000.000	100.000.000	0	0
1300	VENTA DE OTROS BIENES Y SERVICIOS	500.000.000	0	0	0	0	500.000.000	587.088.670	51.251.247	638.339.917	587.088.670	51.251.247	638.339.917	-138.339.917	0
1310	Otros	500.000.000	0	0	0	0	500.000.000	587.088.670	51.251.247	638.339.917	587.088.670	51.251.247	638.339.917	-138.339.917	0
	Otros - Hus	500.000.000	0	0	0	0	500.000.000	582.837.435	50.981.000	633.818.435	582.837.435	50.981.000	633.818.435	-133.818.435	0
	Otros - Zipa	0	0	0	0	0	0	4.251.235	270.247	4.521.482	4.251.235	270.247	4.521.482	-4.521.482	0
2000	INGRESOS DE CAPITAL	800.000.000	0	0	0	0	800.000.000	16.607.427.478	349.034.940	16.956.462.418	16.607.427.478	349.034.940	16.956.462.418	-16.156.462.418	0
2100	Recuperación de Cartera -CxC mayor 1 año	0	0	0	0	0	0	14.627.621.777	170.573.790	14.798.195.567	14.627.621.777	170.573.790	14.798.195.567	-14.798.195.567	0
	Recuperación de Cartera -CxC mayor 1 año- Hus	0	0	0	0	0	0	14.327.144.566	167.584.832	14.494.729.398	14.327.144.566	167.584.832	14.494.729.398	-14.494.729.398	0
	Recuperación de Cartera -CxC mayor 1 año- Zipa	0	0	0	0	0	0	300.477.211	2.988.958	303.466.169	300.477.211	2.988.958	303.466.169	-303.466.169	0
2200	Rendimientos financieros - Hus	800.000.000	0	0	0	0	800.000.000	1.968.775.893	178.461.150	2.147.237.043	1.968.775.893	178.461.150	2.147.237.043	-1.347.237.043	0
2300	Ventas de activos - Hus	0	0	0	0	0	0	11.029.808	0	11.029.808	11.029.808	0	11.029.808	-11.029.808	0
	TOTAL PRESUPUESTO DE INGRESOS	172.116.475.000	17.510.994.336	2.602.223.000	3.699.796.045	3.699.796.045	187.025.246.336	221.631.580.524	26.549.292.039	248.180.872.563	161.142.182.984	17.539.928.808	178.682.111.792	-61.155.626.227	69.498.760.771
	TOTAL PRESUPUESTO DE INGRESOS - Hus	144.501.925.000	14.808.771.336	0	968.796.045	3.632.136.545	156.645.355.836	185.409.711.450	20.718.106.275	206.127.817.725	135.366.928.424	13.353.034.314	148.719.962.738	-49.482.161.889	57.407.854.987
	TOTAL PRESUPUESTO DE INGRESOS - Zipa	27.614.550.000	100.000.000	0	2.733.000.000	67.659.500	30.379.890.500	36.221.869.074	5.831.185.764	42.053.054.838	25.775.254.560	4.186.894.494	29.962.149.054	-11.673.164.338	12.090.905.784
	TOTAL PRESUPUESTO DE INGRESOS - Vega	0	2.602.223.000	2.602.223.000	0	0	0	0	0	0	0	0	0	0	0

Elaboró: John Ricardo A.

Dr. JAVIER FERNANDO MANCERA GARCIA
Gerente

Dr. JOSE JAIME PINZON RIANO
Director Financiero

E.S.E. HOSPITAL UNIVERSITARIO DE LA SAMARITANA
INFORME EJECUCION PRESUPUESTAL DE GASTOS
A 31 DE DICIEMBRE DEL 2017
B. PRESUPUESTO DE GASTOS

CODIGO	CONCEPTO	PRESUPUESTO INICIAL	MODIFICACIONES				PRESUPUESTO DEFINITIVO	COMPROMISOS			SALDO POR EJECUTAR	OBLIGACIONES			TOTAL C.O.P. ACUMULADO	GIROS		
			ADICIONES	REDUCCION	CREDITOS	CONTRACREDITOS		MESES ANTERIORES	DEL MES	TOTAL		MESES ANTERIORES	DEL MES	TOTAL		MESES ANTERIORES	DEL MES	TOTAL
A	GASTOS DE FUNCIONAMIENTO	81.186.491.000	2.633.570.383	2.192.264.000	6.726.962.985	6.346.191.132	82.008.569.236	70.991.558.631	5.146.821.364	76.138.379.995	5.870.189.241	63.467.674.633	8.066.132.171	71.533.806.804	76.138.379.995	57.035.760.856	12.556.239.525	69.591.391.376
	GASTOS DE FUNCIONAMIENTO-Hus	62.783.732.000	341.306.383	0	4.729.445.051	5.880.627.825	61.973.855.609	52.000.062.496	4.607.553.718	56.607.616.214	5.366.238.395	46.745.218.836	5.309.443.930	53.054.662.766	56.607.616.214	42.127.046.122	9.357.707.252	51.484.753.374
	GASTOS DE FUNCIONAMIENTO-Zipa	18.402.759.000	100.000.000	0	1.997.517.934	465.563.307	20.034.713.627	18.991.496.135	539.267.646	19.530.763.781	503.949.846	16.722.455.797	1.756.688.241	18.479.144.038	19.530.763.781	14.908.714.728	3.198.523.274	18.107.238.002
	GASTOS DE FUNCIONAMIENTO-Vega	0	2.192.264.000	2.192.264.000	0	0	0	0	0	0	0	0	0	0	0	0	0	0
10000	GASTOS DE PERSONAL	55.759.073.000	1.683.701.317	1.293.561.000	6.326.000.000	5.631.903.058	56.843.310.259	51.653.927.972	2.379.481.161	53.933.409.133	2.909.901.126	47.577.106.336	5.935.577.835	53.152.684.171	53.933.409.133	44.051.870.201	8.935.915.849	52.987.786.050
	GASTOS DE PERSONAL-Hus	42.528.080.000	250.140.317	0	4.376.000.000	5.631.903.058	41.542.317.259	38.312.454.672	2.186.355.272	38.678.809.944	2.863.507.315	33.941.451.079	4.927.767.887	38.269.228.965	38.678.809.944	31.849.104.600	6.308.698.824	38.157.803.424
	GASTOS DE PERSONAL-Zipa	13.230.993.000	100.000.000	0	1.950.000.000	0	15.280.993.000	15.241.473.300	13.125.889	15.254.599.189	26.393.811	13.575.645.258	1.307.899.948	14.883.455.206	15.254.599.189	12.202.765.601	2.627.217.025	14.829.982.626
	GASTOS DE PERSONAL-Vega	0	1.293.561.000	1.293.561.000	0	0	0	0	0	0	0	0	0	0	0	0	0	0
11000	Servicios Personales Asociados a la Nómina	14.260.962.000	0	0	0	2.321.355.510	11.939.606.490	9.981.070.287	1.676.608.038	11.657.678.325	281.928.165	9.981.070.287	1.676.608.038	11.657.678.325	11.657.678.325	9.980.815.138	1.676.863.187	11.657.678.325
	Servicios Pers. Asociados a la Nómina-Hus	14.260.962.000	0	0	0	2.321.355.510	11.939.606.490	9.981.070.287	1.676.608.038	11.657.678.325	281.928.165	9.981.070.287	1.676.608.038	11.657.678.325	11.657.678.325	9.980.815.138	1.676.863.187	11.657.678.325
	Servicios Personales Asociados a la Nómina-Zipa	0	0	0	0	0	0	0	0	0	0	0	0	0	0	0	0	0
	Servicios Personales Asociados a la Nómina-Vega	0	0	0	0	0	0	0	0	0	0	0	0	0	0	0	0	0
11001	Sueldos personal de nómina - Hus	10.225.618.000	0	0	0	2.022.488.296	8.203.127.704	7.460.811.499	677.623.767	8.138.435.266	64.692.438	7.460.811.499	677.623.767	8.138.435.266	8.138.435.266	7.460.602.741	677.832.525	8.138.435.266
11002	Gastos de Representación - Hus	39.640.000	0	0	0	39.640.000	0	0	0	0	0	0	0	0	0	0	0	0
11003	Prima técnica - Hus	168.364.000	0	0	0	3.727.976	164.636.024	148.821.318	12.502.068	161.323.386	3.312.638	148.821.318	12.502.068	161.323.386	161.323.386	148.821.318	12.502.068	161.323.386
11004	Compensación por vacaciones - Hus	199.018.000	0	0	0	58.444.644	140.573.356	61.282.639	1.790.204	63.072.843	77.500.513	61.282.639	1.790.204	63.072.843	63.072.843	61.282.639	1.790.204	63.072.843
11005	Horas extras Dominicales y Festivos - Hus	1.323.405.000	0	0	0	21.910.925	1.301.494.075	1.128.112.618	134.400.422	1.262.513.040	38.981.035	1.128.112.618	134.400.422	1.262.513.040	1.262.513.040	1.128.066.227	134.446.813	1.262.513.040
11006	Bonificación por servicios prestados - Hus	288.674.000	0	0	0	26.886.629	261.787.371	228.284.921	24.660.275	252.945.196	8.842.175	228.284.921	24.660.275	252.945.196	252.945.196	228.284.921	24.660.275	252.945.196
11007	Subsidio de alimentación y transporte - Hus	103.748.000	0	0	0	6.258.100	97.489.900	82.452.826	7.350.688	89.803.514	7.686.386	82.452.826	7.350.688	89.803.514	89.803.514	82.452.826	7.350.688	89.803.514
11008	Prima de servicios - Hus	441.740.000	0	0	0	34.860.438	406.879.562	385.410.441	2.211.596	387.622.037	19.257.525	385.410.441	2.211.596	387.622.037	387.622.037	385.410.441	2.211.596	387.622.037
11009	Prima de vacaciones - Hus	487.031.000	0	0	0	33.115.933	453.915.067	419.096.595	23.145.345	442.241.940	11.673.127	419.096.595	23.145.345	442.241.940	442.241.940	419.096.595	23.145.345	442.241.940
11010	Prima de navidad - Hus	935.051.000	0	0	0	64.206.028	870.844.972	29.292.504	791.636.661	820.929.165	49.915.807	29.292.504	791.636.661	820.929.165	820.929.165	29.292.504	791.636.661	820.929.165
11011	Bonificación especial de recreación - Hus	48.675.000	0	0	0	9.816.541	38.858.459	37.504.926	1.287.012	38.791.938	66.521	37.504.926	1.287.012	38.791.938	38.791.938	37.504.926	1.287.012	38.791.938
12000	Servicios Personales Indirectos	34.719.244.000	1.683.701.317	1.293.561.000	6.326.000.000	2.271.425.000	39.163.959.317	38.923.911.642	164.856.411	39.088.808.053	75.151.264	34.887.090.006	3.420.993.085	38.308.083.091	39.088.808.053	31.422.109.029	6.721.075.950	38.143.184.979
	Servicios Personales Indirectos-Hus	21.488.251.000	250.140.317	0	4.376.000.000	2.271.425.000	23.842.966.317	23.682.438.342	151.770.522	23.834.208.864	48.757.453	21.311.444.749	2.112.183.137	23.424.627.885	23.834.208.864	19.219.343.419	4.093.858.925	23.313.202.344
	Servicios Personales Indirectos-Zipa	13.230.993.000	100.000.000	0	1.950.000.000	0	15.280.993.000	15.241.473.300	13.125.889	15.254.599.189	26.393.811	13.575.645.258	1.307.899.948	14.883.455.206	15.254.599.189	12.202.765.601	2.627.217.025	14.829.982.626
	Servicios Personales Indirectos-Vega	0	1.293.561.000	1.293.561.000	0	0	0	0	0	0	0	0	0	0	0	0	0	0
12001	Honorarios	485.945.000	0	0	0	0	485.945.000	438.178.822	1.770.522	439.949.344	45.995.656	389.164.900	27.354.554	416.519.454	439.949.344	337.662.353	65.200.421	402.862.774
	Honorarios - Hus	480.695.000	0	0	0	0	480.695.000	437.022.142	1.770.522	438.792.664	41.902.336	388.008.220	27.354.554	415.362.774	438.792.664	337.662.353	65.200.421	402.862.774
	Honorarios - Zipa	5.250.000	0	0	0	0	5.250.000	1.156.680	0	1.156.680	4.093.320	1.156.680	0	1.156.680	1.156.680	0	0	0
12003	Remuneración Servicios Técnicos	33.352.360.000	1.683.701.317	1.293.561.000	6.326.000.000	1.700.000.000	38.368.500.317	38.176.218.820	163.125.889	38.339.344.709	29.155.608	34.192.011.106	3.390.038.531	37.582.049.637	38.339.344.709	30.778.532.667	6.655.875.529	37.434.408.196
	Remuneración Servicios Técnicos-Hus	20.126.617.000	250.140.317	0	4.376.000.000	1.700.000.000	23.092.757.317	22.935.982.200	150.000.000	23.085.982.200	6.855.117	20.617.522.528	2.042.228.583	22.659.751.111	23.085.982.200	18.575.767.066	4.028.658.504	22.604.425.570
	Remuneración Servicios Técnicos-Zipa	13.225.743.000	100.000.000	0	1.950.000.000	0	15.275.743.000	15.240.316.620	13.125.889	15.253.442.509	22.300.491	13.574.488.578	1.307.953.948	14.882.298.525	15.253.442.509	12.202.765.601	2.627.217.025	14.829.982.626
	Remuneración Servicios Técnicos-Vega	0	1.293.561.000	1.293.561.000	0	0	0	0	0	0	0	0	0	0	0	0	0	0
12100	Vigencias anteriores serv. pers. Indirectos	880.939.000	0	0	0	571.425.000	309.514.000	309.514.000	0	309.514.000	0	305.914.000	3.600.000	309.514.000	309.514.000	305.914.000	0	305.914.000
	Vigencias anteriores serv. pers. Indirectos-Hus	880.939.000	0	0	0	571.425.000	309.514.000	309.514.000	0	309.514.000	0	305.914.000	3.600.000	309.514.000	309.514.000	305.914.000	0	305.914.000
13000	Contrib. Inter. a la Nómina Sector Privado	4.774.755.000	0	0	0	671.710.282	4.103.044.718	1.555.579.401	313.433.532	1.869.012.933	2.234.031.785	1.555.579.401	313.433.532	1.869.012.933	1.869.012.933	1.555.579.401	313.433.532	1.869.012.933
13200	Con situación de fondos	4.774.755.000	0	0	0	671.710.282	4.103.044.718	1.555.579.401	313.433.532	1.869.012.933	2.234.031.785	1.555.579.401	313.433.532	1.869.012.933	1.869.012.933	1.555.579.401	313.433.532	1.869.012.933
13201	Cajas de Compensación Familiar - Hus	534.691.000	0	0	0	66.097.625	468.593.375	355.137.600	71.839.700	426.977.300	41.616.075	355.137.600	71.839.700	426.977.300	426.977.300	355.137.600	71.839.700	426.977.300
13202	Salud - Hus	1.102.143.000	0	0	0	113.850.405	988.292.595	696.318.763	142.478.201	838.796.964	147.495.631	696.318.763	142.478.201	838.796.964	838.796.964	696.318.763	142.478.201	838.796.964
13203	Pensiones - Hus	430.425.000	0	0	0	0	430.425.000	359.522.291	69.870.273	429.392.564	1.032.436	359.522.291	69.870.273	429.392.564	429.392.564	359.522.291	69.870.273	429.392.564
13204	Cesantías - Hus	2.393.683.000	0	0	0	410.000.000	1.983.683.000	0	0	0	1.983.683.000	0	0	0	0	0	0	0
13205	Aiep - Hus	315.813.000	0	0	0	61.762.252	254.050.748	144.600.747	29.245.358	173.846.105	80.204.643	144.600.747	29.245.358	173.846.105	173.846.105	144.600.747	29.245.358	173.846.105
14000	Contrib. Inter. a la Nómina Sector Público	2.004.112.000	0	0	0	367.412.266	1.636.699.734	1.093.366.642	224.542.180	1.317.908.822	318.789.912	1.093.366.642	224.542.180	1.317.908.822	1.317.908.822	1.093.366.642	224.542.180	1.317.908.822
14200	Con situación de fondos	2.004.112.000	0	0	0	367.412.266	1.636.699.734	1.093.366.642	224.542.180	1.317.908.822	318.789.912	1.093.366.642	224.542.180	1.317.908.822	1.317.908.822	1.093.366.642	224.542.180	1.317.908.822
14201	Instituto Colombiano de Bienestar Familiar -ICBF -	387.766.000	0	0	0	40.922.303	346.833.697	266.485.500	53.889.200	320.374.700	26.458.997	266.485.500	53.889.200	320.374.700	320.374.700	266.485.500	53.889.200	320.374.700
14202	Servicio Nacional de aprendizaje -SENA - Hus	267.346.000	0	0	0	32.356.075	234.989.925	177.700.523	35.933.900	213.634.423	20.755.502	177.700.523	35.933.900	213.634.423	213.634.423	177.700.523	35.933.900	213.634.423
14203	Salud - Hus	19.000.000	0	0	0	0	19.000.000	5.218.300	1.006.134	6.224.434	12.775.566	5.218.300	1.006.134	6.224.434	6.224.434	5.218.300	1.006.134	6.224.434
14204	Pensiones - Hus	1.150.000.000	0	0	0	273.048.467	876.951.533	639.150.830	133.713.946	772.864.776	104.086.757	639.150.830	133.713.946	772.864.776	772.864.776	639.150.830	133.713.946	772.864.776
14205	Cesantías - Hus	180.000.000	0	0	0	20.475.421	159.524.579	4.811.489	0	4.811.489	154.713.090	4.811.489	0	4.811.489	4.811.489	4.811.489	0	4.811.489
20000	GASTOS GENERALES	24.622.469.000	949.869.066	898.703.000	300.962.985	814.288.074	24.260.309.977	18.387.632.206	2.528.140.829	21.915.773.035	2.544.536.942	15.804.378.844	2.187.544.962	17.991.924.806	21.915.773.035	12.863.279.183	3.351.737.316	16.215.007.499
	GASTOS GENERALES - Hus	19.590.703.000	51.166.066	0	253.445.051	248.724.767	19.646.589.350	15.577.609.371	2.001.999.072	17.579.608.443	2.066.980.907	12.697.569.305	1.738.666.669	14.436.235.974	17.579.608.443	10.167.321.056	2.790.431.067	12.977.752.123
	GASTOS GENERALES - Zipa	5.031.766.000	0	0	47.517.934	565.563.307	4.713.720.627	3.710.022.835	526.141.757	4.236.164.592	477.556.035	3.106.810.539	448.878.293	3.555.688.832	4.236.164.592	2.675.949.127	561.306.249	3.237.255.376
	GASTOS GENERALES - Vega	0	898.703.000	898.703.000	0	0	0	0	0	0	0	0	0	0	0	0	0	0
21000	Adquisición de Bienes	5.501.466.000	301.062.066	281.397.000	60.000.000	110.000.000	5.871.072.066	3.745.721.581	854.276.462	4.639.997.043	1.231.075.023	3.038.468.934	785.013.233	3.823.482.167	4.639.997.043	1.414.651.453	1.393.837.408	2.808.548.861
	Adquisición de Bienes - Hus	4.769.596.000	19.666.066	0	60.000.000	0	4.849.262.066	3.136.297.211	711.503.035	3.847.800.246	1.001.461.820	2.525.558.428	593.398.767	3.118.957.195	3.847.800.246	1.170.277.742	1.176.118.507	2.346.396.249
	Adquisición de Bienes - Zipa	1.131.870.000	0	0	0	110.000.000	1.021.870.000	649.424.370	142.772.427	792.196.797	229.673.203	512.911.506	191.614.466	704.525.972	792.196.797	244.373.711	217.778.901	462.152.612
	Adquisición de Bienes - Vega	0	281.397.000	281.397.000	0	0	0	0	0	0	0	0	0	0	0	0	0	0
21001	Mantenimiento hospitalario	2.873.410.000	50.000.000	50.000.000	0	0	2.873.410.000	1.267.939.909	489.211.772	1.757.151.681	1.106.258.319	640.808.702	593.532.829	1.234.341.522	1.757.151.681	279.002.550	382.507.958	661.510.508
	Mantenimiento hospitalario-Hus	2.526.636.000	0	0	0	0	2.526.636.000	1.114.203.638	480.930.990	1.595.134.628	931.501.372	578.450.047	501.691.400	1.080.141.447	1.595.134.628	260.894.182	320.001.447	580.895.629
	Mantenimiento hospitalario-Zipa	346.774.000	0	0	0	0	346.774.000	153.736.271	18.280.782	172.017.053	174.756.947	62.358.655	91.841.420	154.200.075	172.017.053	18.108.368	62.506.511	80.614.879
	Mantenimiento hospitalario-Vega	0	50.000.000	50.000.000	0	0	0	0	0	0	0	0	0	0	0	0	0	0

E.S.E. HOSPITAL UNIVERSITARIO DE LA SAMARITANA
INFORME EJECUCION PRESUPUESTAL DE GASTOS
A 31 DE DICIEMBRE DEL 2017
B. PRESUPUESTO DE GASTOS

CODIGO	CONCEPTO	PRESUPUESTO INICIAL	MODIFICACIONES				PRESUPUESTO DEFINITIVO	COMPROMISOS			SALDO POR EJECUTAR	OBLIGACIONES			TOTAL C.D.P. ACUMULADO	GIROS		
			ADICIONES	REDUCCION	CREDITOS	CONTRACREDITOS		MESES ANTERIORES	DEL MES	TOTAL		MESES ANTERIORES	DEL MES	TOTAL		MESES ANTERIORES	DEL MES	TOTAL
21002	Compra de Equipo	453.603.000	59.666.056	40.000.000	60.000.000	110.000.000	423.269.056	290.042.029	116.056.145	406.098.174	17.170.882	284.875.628	5.166.391	290.042.019	406.098.174	206.635.379	76.750.042	283.385.421
	Compra de Equipo-Hus	191.053.000	19.666.056	0	60.000.000	0	270.719.056	151.038.679	106.369.509	257.408.188	13.310.878	145.872.278	5.166.391	151.038.669	257.408.188	94.634.989	49.687.082	144.382.071
	Compra de Equipo-Zipa	262.550.000	0	0	0	110.000.000	152.550.000	139.003.350	9.686.636	148.689.986	3.860.014	139.003.350	0	139.003.350	148.689.986	111.940.390	27.062.960	139.003.350
	Compra de Equipo-Vega	0	40.000.000	40.000.000	0	0	0	0	0	0	0	0	0	0	0	0	0	0
21003	Compra de Eq e Inst Méd. Od. Y Lab	275.691.000	60.000.000	60.000.000	0	0	275.691.000	111.394.101	113.139.024	224.533.125	51.157.875	105.837.410	89.148.624	194.986.034	224.533.125	85.274.210	20.563.200	105.837.410
	Compra de Eq e Inst Méd. Od. Y Lab-Hus	145.150.000	0	0	0	0	145.150.000	111.394.101	0	111.394.101	33.755.899	105.837.410	0	105.837.410	111.394.101	85.274.210	20.563.200	105.837.410
	Compra de Eq e Inst Méd. Od. Y Lab-Zipa	130.541.000	0	0	0	0	130.541.000	0	113.139.024	113.139.024	17.401.976	0	89.148.624	89.148.624	113.139.024	0	0	0
	Compra de Eq e Inst Méd. Od. Y Lab-Vega	0	60.000.000	60.000.000	0	0	0	0	0	0	0	0	0	0	0	0	0	0
21004	Materiales	2.298.702.000	131.397.000	131.397.000	0	0	2.298.702.000	2.116.345.542	125.858.521	2.242.214.063	56.487.937	2.005.948.194	97.165.398	2.104.113.592	2.242.214.063	843.739.314	914.076.208	1.757.815.522
	Materiales-Hus	1.906.757.000	0	0	0	0	1.906.757.000	1.759.660.793	124.202.536	1.883.863.329	22.893.671	1.695.398.693	86.510.976	1.781.909.669	1.883.863.329	729.414.361	785.866.778	1.515.281.139
	Materiales-Zipa	391.945.000	0	0	0	0	391.945.000	356.684.749	1.655.985	358.350.734	33.594.266	311.549.501	10.624.422	322.173.923	358.350.734	114.324.953	128.209.430	242.534.383
	Materiales-Vega	0	131.397.000	131.397.000	0	0	0	0	0	0	0	0	0	0	0	0	0	0
22000	Adquisición de Servicios	13.786.871.000	602.306.000	602.306.000	173.303.485	89.000.000	13.502.674.485	10.963.512.893	1.781.964.444	12.745.477.337	1.157.197.148	8.631.041.709	1.107.101.284	9.738.142.984	12.745.477.337	7.813.794.416	1.567.551.961	9.381.346.377
	Adquisición de Servicios - Hus	10.890.920.000	31.500.000	0	125.785.551	37.000.000	11.011.205.551	8.687.593.621	1.363.675.629	10.051.269.250	959.936.301	6.748.678.224	888.061.608	7.636.739.832	10.051.269.250	6.065.349.342	1.237.596.613	7.302.945.955
	Adquisición de Servicios - Zipa	2.895.951.000	0	0	47.517.934	52.000.000	2.891.468.934	2.275.919.272	418.288.815	2.694.208.087	197.260.847	1.882.363.476	219.039.676	2.101.403.152	2.694.208.087	1.748.445.074	328.955.348	2.078.400.422
	Adquisición de Servicios - Vega	0	602.306.000	602.306.000	0	0	0	0	0	0	0	0	0	0	0	0	0	0
22001	Mantenimiento hospitalario	4.514.712.000	111.500.000	80.000.000	37.000.000	37.000.000	4.546.212.000	2.285.498.442	1.437.052.772	3.722.051.214	823.160.786	750.462.835	338.940.816	1.089.403.651	3.722.051.214	456.609.044	284.563.397	741.172.441
	Mantenimiento hospitalario-Hus	3.832.837.000	31.500.000	0	0	37.000.000	3.827.337.000	1.998.256.700	1.114.050.419	3.112.307.119	714.029.881	656.269.352	208.167.120	864.436.472	3.112.307.119	393.677.364	244.520.628	638.207.992
	Mantenimiento hospitalario-Zipa	681.875.000	0	0	37.000.000	0	718.875.000	286.741.742	323.002.353	609.744.095	109.130.905	94.193.483	31.773.636	125.967.119	609.744.095	62.931.680	40.032.769	102.964.449
	Mantenimiento hospitalario-Vega	0	80.000.000	80.000.000	0	0	0	0	0	0	0	0	0	0	0	0	0	0
22002	Servicios Públicos	2.211.401.000	59.306.000	59.306.000	0	0	2.211.401.000	1.976.086.641	201.980.136	2.178.066.777	33.334.223	1.962.296.427	206.287.176	2.168.583.603	2.178.066.777	1.698.157.947	270.425.656	2.168.583.603
	Servicios Públicos-Hus	1.736.910.000	0	0	0	0	1.736.910.000	1.596.179.204	140.642.715	1.736.821.919	88.081	1.592.445.066	141.762.675	1.734.207.741	1.736.821.919	1.533.411.876	200.795.865	1.734.207.741
	Servicios Públicos-Zipa	474.491.000	0	0	0	0	474.491.000	379.907.437	61.337.421	441.244.858	33.246.142	369.851.361	64.524.501	434.375.862	441.244.858	364.746.071	69.629.791	434.375.862
	Servicios Públicos-Vega	0	59.306.000	59.306.000	0	0	0	0	0	0	0	0	0	0	0	0	0	0
22003	Seguros	700.000.000	60.000.000	60.000.000	10.000.000	10.000.000	700.000.000	631.695.312	108.434	631.804.746	68.195.254	631.696.312	108.434	631.804.746	631.804.746	631.696.312	108.434	631.804.746
	Seguros-Hus	540.000.000	0	0	10.000.000	0	550.000.000	490.248.228	108.434	490.356.662	59.643.338	490.248.228	108.434	490.356.662	490.356.662	490.248.228	108.434	490.356.662
	Seguros-Zipa	160.000.000	0	0	0	10.000.000	150.000.000	141.448.084	0	141.448.084	8.551.916	141.448.084	0	141.448.084	141.448.084	141.448.084	0	141.448.084
	Seguros-Vega	0	60.000.000	60.000.000	0	0	0	0	0	0	0	0	0	0	0	0	0	0
22004	Impresos y publicaciones	943.163.000	100.000.000	100.000.000	0	0	943.163.000	916.297.865	-146.337	916.151.528	27.011.472	690.441.203	69.481.891	759.923.094	916.151.528	683.148.203	76.774.891	759.923.094
	Impresos y publicaciones-Hus	509.183.000	0	0	0	0	509.183.000	592.046.262	20.363	592.066.625	7.116.375	430.594.011	50.956.447	481.550.458	592.066.625	423.301.011	58.249.447	481.550.458
	Impresos y publicaciones-Zipa	343.980.000	0	0	0	0	343.980.000	324.251.603	-166.700	324.084.903	19.895.097	259.847.192	18.525.444	278.372.636	324.084.903	259.847.192	18.525.444	278.372.636
	Impresos y publicaciones-Vega	0	100.000.000	100.000.000	0	0	0	0	0	0	0	0	0	0	0	0	0	0
22005	Comunicación y transporte	157.454.000	5.000.000	5.000.000	0	0	157.454.000	106.276.217	3.540.374	109.816.591	47.637.409	94.036.003	9.890.506	103.926.509	109.816.591	89.230.110	14.696.399	103.926.509
	Comunicación y transporte-Hus	136.475.000	0	0	0	0	136.475.000	86.786.782	3.538.930	90.325.712	46.139.288	75.426.607	9.019.023	84.445.630	90.325.712	73.009.616	11.436.014	84.445.630
	Comunicación y transporte-Zipa	20.979.000	0	0	0	0	20.979.000	19.479.435	1.444	19.480.879	1.498.121	18.609.396	871.483	19.480.879	19.480.879	16.220.494	3.260.385	19.480.879
	Comunicación y transporte-Vega	0	5.000.000	5.000.000	0	0	0	0	0	0	0	0	0	0	0	0	0	0
22006	Viáticos y gastos de viaje	11.000.000	0	0	0	0	11.000.000	826.700	0	826.700	10.173.300	826.700	0	826.700	826.700	826.700	0	826.700
	Viáticos y gastos de viaje-Hus	11.000.000	0	0	0	0	11.000.000	826.700	0	826.700	10.173.300	826.700	0	826.700	826.700	826.700	0	826.700
22007	Vigilancia y Aseo	4.873.503.000	200.000.000	200.000.000	92.000.000	30.000.000	4.935.503.000	4.646.136.701	87.368.299	4.935.503.000	0	4.344.470.989	442.489.267	4.786.960.256	4.935.503.000	3.925.177.662	861.782.594	4.786.960.256
	Vigilancia y Aseo-Hus	3.700.624.000	0	0	92.000.000	0	3.792.624.000	3.739.371.998	53.252.002	3.792.624.000	0	3.348.556.029	340.228.070	3.688.785.099	3.792.624.000	3.024.425.109	664.359.990	3.688.785.099
	Vigilancia y Aseo-Zipa	1.172.879.000	0	0	0	30.000.000	1.142.879.000	1.108.764.703	34.114.297	1.142.879.000	0	995.914.960	102.260.197	1.098.175.157	1.142.879.000	900.752.553	197.422.604	1.098.175.157
	Vigilancia y Aseo-Vega	0	200.000.000	200.000.000	0	0	0	0	0	0	0	0	0	0	0	0	0	0
22008	Capacitacion	45.559.000	0	0	0	0	45.559.000	1.833.000	-593.000	1.240.000	44.319.000	593.000	647.000	1.240.000	1.240.000	0	0	0
	Capacitacion-Hus	45.559.000	0	0	0	0	45.559.000	1.833.000	-593.000	1.240.000	44.319.000	593.000	647.000	1.240.000	1.240.000	0	0	0
22009	Bienestar social	67.554.000	0	0	0	0	67.554.000	4.213.151	22.940.536	27.153.687	40.400.313	2.813.151	22.940.536	25.753.687	27.153.687	2.323.151	23.430.536	25.753.687
	Bienestar social-Hus	67.554.000	0	0	0	0	67.554.000	4.213.151	22.940.536	27.153.687	40.400.313	2.813.151	22.940.536	25.753.687	27.153.687	2.323.151	23.430.536	25.753.687
22010	Arrendamientos	93.182.000	50.000.000	50.000.000	0	0	93.182.000	63.693.837	17.574.853	81.268.690	11.913.310	45.198.239	13.095.538	58.293.837	81.268.690	37.891.223	20.402.614	58.293.837
	Arrendamientos-Hus	83.230.000	0	0	0	0	83.230.000	63.693.837	17.574.853	81.268.690	1.961.310	45.198.239	13.095.538	58.293.837	81.268.690	37.891.223	20.402.614	58.293.837
	Arrendamientos-Zipa	9.952.000	0	0	0	0	9.952.000	0	0	0	9.952.000	0	0	0	0	0	0	0
	Arrendamientos-Vega	0	50.000.000	50.000.000	0	0	0	0	0	0	0	0	0	0	0	0	0	0
22011	Salud Ocupacional	68.310.000	0	0	0	0	68.310.000	36.807.460	12.140.378	48.947.838	19.362.162	36.314.458	21.000	36.335.458	48.947.838	28.008.860	8.305.598	36.314.458
	Salud Ocupacional-Hus	68.310.000	0	0	0	0	68.310.000	36.807.460	12.140.378	48.947.838	19.362.162	36.314.458	21.000	36.335.458	48.947.838	28.008.860	8.305.598	36.314.458
22013	Gestion Ambiental	101.023.000	8.000.000	8.000.000	34.303.485	12.000.000	123.326.485	91.646.567	-1	91.646.566	31.679.919	71.892.323	2.159.120	74.051.443	91.646.566	60.725.204	7.061.842	67.787.046
	Gestion Ambiental-Hus	69.238.000	0	0	23.785.551	0	93.023.551	76.320.299	-1	76.320.298	16.703.253	69.393.323	1.114.765	70.508.088	76.320.298	58.226.204	5.977.407	64.203.611
	Gestion Ambiental-Zipa	31.785.000	0	0	10.517.934	12.000.000	30.312.934	15.326.268	0	15.326.268	14.986.666	2.499.000	1.084.355	3.583.355	15.326.268	2.499.000	1.084.355	3.583.355
	Gestion Ambiental-Vega	0	8.000.000	8.000.000	0	0	0	0	0	0	0	0	0	0	0	0	0	0
23000	Impuestos, Tasas, Multas y contribuciones	315.000.000	15.000.000	15.000.000	0	0	315.000.000	266.834.306	0	266.834.306	48.165.694	266.834.306	0	266.834.306	266.834.306	266.834.306	0	266.834.306
23002	Impuestos, Tasas, Multas y contribuciones	315.000.000	15.000.000	15.000.000	0	0	315.000.000	266.834.306	0	266.834.306	48.165.694	266.834.306	0	266.834.306	266.834.306	266.834.306	0	266.834.306
	Impuestos, Tasas, Multas y contribuciones-Hus	200.000.000	0	0	0	0	200.000.000	167.596.806	0	167.596.806	32.403.194	167.596.806	0	167.596.806	167.596.806	167.596.806	0	167.596.806
	Impuestos, Tasas, Multas y contribuciones-Zipa	115.000.000	0	0	0	0	115.000.000	99.237.500	0	99.237.500	15.762.500	99.237.500	0	99.237.500	99.237.500	99.237.500	0	99.237.500

E.S.E. HOSPITAL UNIVERSITARIO DE LA SAMARITANA
INFORME EJECUCION PRESUPUESTAL DE GASTOS
A 31 DE DICIEMBRE DEL 2017
B. PRESUPUESTO DE GASTOS

CODIGO	CONCEPTO	PRESUPUESTO INICIAL	MODIFICACIONES				PRESUPUESTO DEFINITIVO	COMPROMISOS			SALDO POR EJECUTAR	OBLIGACIONES			TOTAL C.D.P. ACUMULADO	GIROS		
			ADICIONES	REDUCCION	CREDITOS	CONTRACREDITOS		MESES ANTERIORES	DEL MES	TOTAL		MESES ANTERIORES	DEL MES	TOTAL		MESES ANTERIORES	DEL MES	TOTAL
	Impuestos, Tasas, Multas y contribuciones-Vega	0	15.000.000	15.000.000	0	0	0	0	0	0	0	0	0	0	0	0	0	0
34000	Vigencias anteriores Gastos Generales	4.619.192.000	0	0	67.659.509	415.288.074	4.271.563.435	4.271.563.435	-108.099.077	4.163.464.349	108.099.077	3.868.033.904	295.430.445	4.163.464.349	4.163.464.349	3.367.980.008	390.287.947	3.758.277.955
	Vigencias anteriores Gastos Generales-Hus	3.730.187.000	0	0	67.659.509	211.724.767	3.586.121.733	3.586.121.733	-73.179.592	3.512.942.141	73.179.592	3.255.735.847	257.206.294	3.512.942.141	3.512.942.141	2.784.037.166	376.715.947	3.160.813.113
	Vigencias anteriores Gastos Generales-Zipa	889.005.000	0	0	0	203.563.307	685.441.693	685.441.693	-34.919.485	650.522.208	34.919.485	612.298.057	38.224.151	650.522.208	650.522.208	583.892.842	12.572.000	597.464.842
30000	TRANSFERENCIAS CORRIENTES	804.949.000	0	0	100.000.000	100.000.000	804.949.000	149.998.453	239.199.374	389.197.827	415.751.173	146.198.453	243.000.374	389.197.827	389.197.827	128.620.466	260.577.361	389.197.827
34000	OtrasTransferencias	804.949.000	0	0	100.000.000	100.000.000	804.949.000	149.998.453	239.199.374	389.197.827	415.751.173	146.198.453	243.000.374	389.197.827	389.197.827	128.620.466	260.577.361	389.197.827
34100	Sentencias y Conciliaciones	600.000.000	0	0	100.000.000	100.000.000	600.000.000	18.063.374	239.199.374	257.262.748	342.737.252	14.253.374	243.009.374	257.262.748	257.262.748	14.253.374	243.009.374	257.262.748
	Sentencias y Conciliaciones-Hus	500.000.000	0	0	100.000.000	0	600.000.000	18.063.374	239.199.374	257.262.748	342.737.252	14.253.374	243.009.374	257.262.748	257.262.748	14.253.374	243.009.374	257.262.748
	Sentencias y Conciliaciones-Zipa	100.000.000	0	0	0	100.000.000	0	0	0	0	0	0	0	0	0	0	0	0
34200	OtrasTransferencias	29.949.000	0	0	0	0	29.949.000	25.669.870	0	25.669.870	4.279.130	25.669.870	0	25.669.870	25.669.870	25.669.870	0	25.669.870
	OtrasTransferencias-Hus	29.949.000	0	0	0	0	29.949.000	25.669.870	0	25.669.870	4.279.130	25.669.870	0	25.669.870	25.669.870	25.669.870	0	25.669.870
34300	Costo Auditaje	175.000.000	0	0	0	0	175.000.000	106.265.209	0	106.265.209	68.734.791	106.265.209	0	106.265.209	106.265.209	80.697.222	25.567.987	106.265.209
	Costo Auditaje-Hus	135.000.000	0	0	0	0	135.000.000	66.265.209	0	66.265.209	68.734.791	66.265.209	0	66.265.209	66.265.209	50.697.222	15.567.987	66.265.209
	Costo Auditaje-Zipa	40.000.000	0	0	0	0	40.000.000	40.000.000	0	40.000.000	0	40.000.000	0	40.000.000	40.000.000	30.000.000	10.000.000	40.000.000
B	GASTOS OPERACIÓN COMERCIAL	69.321.722.000	4.653.386.238	409.959.000	3.297.719.117	2.982.893.363	72.879.374.892	69.756.828.165	2.089.865.348	71.846.693.513	2.032.681.479	59.628.062.853	5.147.064.326	64.775.127.179	71.846.693.513	46.220.369.976	13.905.554.955	60.125.924.931
	GASTOS OPERACIÓN COMERCIAL - Hus	60.109.931.000	4.243.427.238	0	1.778.233.322	2.697.393.441	63.534.198.119	59.726.887.098	1.997.593.095	61.724.480.193	1.809.717.926	51.126.090.808	4.412.624.548	55.538.715.356	61.724.480.193	39.478.377.222	11.845.039.675	51.323.416.897
	GASTOS OPERACIÓN COMERCIAL - Zipa	9.211.791.000	0	0	1.519.885.795	285.499.922	10.345.176.873	10.029.941.067	92.272.253	10.122.213.320	222.963.553	8.501.972.045	734.439.778	9.236.411.823	10.122.213.320	6.741.992.754	2.060.515.280	8.802.508.034
	GASTOS OPERACIÓN COMERCIAL - Vega	0	409.959.000	409.959.000	0	0	0	0	0	0	0	0	0	0	0	0	0	0
41000	GASTOS DE COMERCIALIZACION	69.321.722.000	4.653.386.238	409.959.000	3.297.719.117	2.982.893.363	72.879.374.892	69.756.828.165	2.089.865.348	71.846.693.513	2.032.681.479	59.628.062.853	5.147.064.326	64.775.127.179	71.846.693.513	46.220.369.976	13.905.554.955	60.125.924.931
	GASTOS DE COMERCIALIZACION - Hus	60.109.931.000	4.243.427.238	0	1.778.233.322	2.697.393.441	63.534.198.119	59.726.887.098	1.997.593.095	61.724.480.193	1.809.717.926	51.126.090.808	4.412.624.548	55.538.715.356	61.724.480.193	39.478.377.222	11.845.039.675	51.323.416.897
	GASTOS DE COMERCIALIZACION - Zipa	9.211.791.000	0	0	1.518.885.795	285.499.922	10.345.176.873	10.029.941.067	92.272.253	10.122.213.320	222.963.553	8.501.972.045	734.439.778	9.236.411.823	10.122.213.320	6.741.992.754	2.060.515.280	8.802.508.034
	GASTOS DE COMERCIALIZACION - Vega	0	409.959.000	409.959.000	0	0	0	0	0	0	0	0	0	0	0	0	0	0
41000	Compra de bienes para la prestación de servicio	35.906.886.000	3.639.701.700	404.959.000	1.961.698.481	776.090.163	40.386.636.618	36.490.457.391	2.108.634.007	38.599.091.398	1.877.545.220	30.462.398.622	2.592.270.846	33.055.567.468	38.599.091.398	20.691.703.329	8.920.567.586	29.612.270.915
	Compra de bienes para la venta - Hus	32.391.181.000	3.294.742.300	0	1.716.233.322	618.814.115	36.785.342.507	33.107.425.176	1.991.092.269	35.098.517.442	1.686.825.065	27.697.238.636	2.394.411.405	30.091.650.101	35.098.517.442	18.260.626.730	8.836.890.312	26.297.427.042
	Compra de bienes para la venta - Zipa	3.515.705.000	0	0	242.865.159	157.276.048	3.601.294.111	3.293.032.215	117.541.741	3.410.573.956	190.720.155	2.765.057.926	198.859.441	2.963.917.367	3.410.573.956	1.831.076.599	883.767.274	2.714.843.873
	Compra de bienes para la venta - Vega	0	404.959.000	404.959.000	0	0	0	0	0	0	0	0	0	0	0	0	0	0
41001	Medicamentos	10.006.098.000	185.280.000	185.280.000	0	77.603.424	9.928.494.576	7.676.949.681	2.013.417.662	9.690.367.343	238.127.233	7.107.264.976	516.984.317	7.624.249.293	9.690.367.343	3.639.411.131	3.051.765.327	6.691.176.458
	Medicamentos -Hus	9.245.373.000	0	0	0	0	9.245.373.000	7.080.197.665	1.961.624.458	9.041.822.123	203.550.877	6.558.837.109	475.416.445	7.034.253.545	9.041.822.123	3.182.682.988	2.886.918.921	6.069.611.907
	Medicamentos -Zipa	760.725.000	0	0	0	77.603.424	683.121.576	596.752.016	51.793.204	648.545.220	34.576.356	548.427.876	41.567.872	589.995.748	648.545.220	356.718.145	164.846.406	521.564.551
	Medicamentos -Vega	0	185.280.000	185.280.000	0	0	0	0	0	0	0	0	0	0	0	0	0	0
41002	Material médico quirúrgico	10.883.730.000	53.671.000	53.671.000	392.636.900	50.000.000	11.226.366.900	9.854.149.700	1.119.221.663	10.973.371.363	252.995.537	7.763.212.235	1.067.489.192	8.830.701.427	10.973.371.363	4.225.784.880	2.891.362.013	7.117.146.893
	Material médico quirúrgico-Hus	10.059.041.000	0	0	375.232.407	0	10.434.333.407	9.225.216.969	1.027.664.701	10.252.901.670	181.431.737	7.216.967.747	1.001.128.134	8.218.095.881	10.252.901.670	3.884.560.273	2.705.176.447	6.589.736.720
	Material médico quirúrgico-Zipa	824.689.000	0	0	17.344.493	50.000.000	792.033.493	628.932.731	91.556.962	720.489.693	71.563.800	546.244.488	66.360.058	612.604.546	720.489.693	340.824.607	186.185.566	527.010.173
	Material médico quirúrgico-Vega	0	53.671.000	53.671.000	0	0	0	0	0	0	0	0	0	0	0	0	0	0
41003	Material para osteosintesis	5.334.031.000	0	0	0	0	5.334.031.000	5.199.785.547	128.500.000	5.328.285.547	5.745.453	4.193.540.367	378.646.028	4.572.186.395	5.328.285.547	2.799.027.841	1.099.883.808	3.898.911.649
	Material para osteosintesis-Hus	5.142.481.000	0	0	0	0	5.142.481.000	5.030.385.547	106.500.000	5.136.885.547	5.595.453	4.098.609.744	374.298.493	4.472.908.237	5.136.885.547	2.720.620.002	1.083.182.620	3.803.802.622
	Material para osteosintesis-Zipa	191.550.000	0	0	0	0	191.550.000	169.390.000	22.000.000	191.390.000	160.000	94.930.623	4.347.535	99.278.158	191.390.000	78.407.839	16.701.188	95.109.027
41004	Material para laboratorio	4.021.733.000	66.008.000	66.008.000	0	0	4.021.733.000	3.904.761.479	15.835.304	3.920.596.783	101.136.217	3.215.748.855	391.478.505	3.607.227.360	3.920.596.783	1.655.170.796	1.478.156.494	3.133.327.290
	Material para laboratorio-Hus	3.163.371.000	0	0	0	0	3.163.371.000	3.072.132.414	11.265.093	3.083.397.507	79.973.493	2.550.235.762	348.251.537	2.898.487.299	3.083.397.507	1.369.564.641	1.099.439.557	2.469.004.198
	Material para laboratorio-Zipa	858.362.000	0	0	0	0	858.362.000	832.628.065	4.570.211	837.198.276	21.162.724	665.513.093	43.226.968	708.740.061	837.198.276	285.606.155	378.716.937	664.323.092
	Material para laboratorio-Vega	0	66.008.000	66.008.000	0	0	0	0	0	0	0	0	0	0	0	0	0	0
41005	Material para rayos X	31.128.000	5.000.000	5.000.000	0	0	31.128.000	15.729.586	13.792.255	29.521.841	1.606.159	15.722.161	0	15.722.161	29.521.841	15.722.161	0	15.722.161
	Material para rayos X-Hus	24.944.000	0	0	0	0	24.944.000	14.550.461	9.292.360	23.842.821	1.101.179	14.543.036	0	14.543.036	23.842.821	14.543.036	0	14.543.036
	Material para rayos X-Zipa	6.184.000	0	0	0	0	6.184.000	1.179.125	4.493.895	5.679.020	504.980	1.179.125	0	1.179.125	5.679.020	1.179.125	0	1.179.125
	Material para rayos X-Vega	0	5.000.000	5.000.000	0	0	0	0	0	0	0	0	0	0	0	0	0	0
41006	Alimentación	1.615.051.000	60.000.000	60.000.000	160.000.000	0	1.775.051.000	1.685.123.020	88.654.061	1.774.777.081	273.919	1.374.945.619	238.672.805	1.613.618.424	1.774.777.081	1.164.045.389	372.313.502	1.536.358.891
	Alimentación-Hus	1.195.051.000	0	0	0	0	1.195.051.000	1.105.123.020	88.655.195	1.194.778.215	272.785	893.165.748	195.315.796	1.088.481.544	1.194.778.215	793.318.890	237.903.121	1.031.222.011
	Alimentación-Zipa	420.000.000	0	0	160.000.000	0	580.000.000	580.000.000	-1.134	579.998.866	1.134	481.779.871	43.357.009	525.136.880	579.998.865	370.726.499	134.410.381	505.136.880
	Alimentación-Vega	0	60.000.000	60.000.000	0	0	0	0	0	0	0	0	0	0	0	0	0	0
41007	Material para odontologia	72.780.000	35.000.000	35.000.000	0	0	72.780.000	66.906.236	0	66.906.236	5.873.764	66.597.205	-1	66.597.204	66.906.236	63.690.408	2.906.796	66.597.204
	Material para odontologia-Zipa	72.780.000	0	0	0	0	72.780.000	66.906.236	0	66.906.236	5.873.764	66.597.205	-1	66.597.204	66.906.236	63.690.408	2.906.796	66.597.204
	Material para odontologia-Vega	0	35.000.000	35.000.000	0	0	0	0	0	0	0	0	0	0	0	0	0	0
41100	Vigencias anteriores bienes para la venta	3.942.935.000	3.294.742.300	0	1.408.461.581	648.488.739	7.997.052.142	7.997.052.142	-1.271.786.938	6.725.265.204	1.271.786.938	6.725.265.204	0	6.725.265.204	6.725.265.204	6.628.850.723	24.179.646	6.653.030.369
	Vigencias anteriores bienes para la venta-Hus	3.550.928.000	3.294.742.300	0	1.342.940.915	618.814.115	7.579.789.100	7.579.789.100	-1.214.909.541	6.364.879.559	1.214.909.541	6.364.879.559	0	6.364.879.559	6.364.879.559	6.294.926.902	24.179.646	6.319.106.548
	Vigencias anteriores bienes para la venta-Zipa	391.415.000	0	0	65.520.666	29.672.624	417.263.042	417.263.042	-56.877.397	360.385.645	56.877.397	360.385.645	0	360.385.645	360.385.645	333.923.821	0	333.923.821
42000	Compra de servicios de salud para la venta	33.414.836.000	953.684.938	5.000.000	1.336.020.636	2.205.803.200	33.492.738.374	33.356.370.774	-18.768.659	33.337.602.115	155.136.259	28.165.796.231	2.553.793.480	31.719.589.711	33.337.602.115	26.728.666.647	4.984.987.369	31.113.654.016
	Compra de servicios de salud para la venta- Hus	27.718.750.000	948.684.938	0	60.000.000	1.978.578.326	26.748.855.612	26.615.461.922	6.500.829	26.625.962.751	122.892.861	23.428.852.112	2.016.213.143	25.447.065.255	26.625.962.751	21.217.750.492	3.808.239.363	25.025.989.855
	Compra de servicios de salud para la venta- Zipa	5.696.086.000	0	0	1.276.020.636	228.223.874	6.743.882.762	6.735.908.852	-25.269.488	6.711.639.364	32.243.398	5.736.944.119	535.580.337	6.272.494.456	6.711.639.364	4.910.916.155	1.176.748.006	6.087.664.161
	Compra de servicios de salud para la venta- Vega	0	5.000.000	5.000.000	0	0	0	0	0	0	0	0	0	0	0	0	0	0
42001	Inst. Prest. de Servicios de Salud	448.612.000	5.000.000	5.000.000	60.000.000	0	508.612.000	445.116.000	60.000.000	505.116.000	3.496.000	350.415.369	23.122.048	373.537.408	505.116.000	261.006.024	58.042.820	320.048.844
	Inst. Prest. de Servicios de Salud-Hus	398.612.000	0	0	60.000.000	0	458.612.000	395.923.910	60.000.000	455.923.910	1.688.090	322.561.604	10.102.464	332.664.068	455.923.910	238.144.700	57.151.604	295.296.304

E.S.E. HOSPITAL UNIVERSITARIO DE LA SAMARITANA
INFORME EJECUCION PRESUPUESTAL DE GASTOS
A 31 DE DICIEMBRE DEL 2017
B. PRESUPUESTO DE GASTOS

CODIGO	CONCEPTO	PRESUPUESTO INICIAL	MODIFICACIONES				PRESUPUESTO DEFINITIVO	COMPROMISOS			SALDO POR EJECUTAR	OBLIGACIONES			TOTAL C.D.P. ACUMULADO	GIROS		
			ADICIONES	REDUCCION	CREDITOS	CONTRACREDITOS		MESES ANTERIORES	DEL MES	TOTAL		MESES ANTERIORES	DEL MES	TOTAL		MESES ANTERIORES	DEL MES	TOTAL
	Inst. Prest. de Servicios de Salud-Zipa	50.000.000	0	0	0	0	50.000.000	48.192.090	0	48.192.090	1.807.910	27.853.756	13.018.584	40.872.340	48.192.090	22.861.324	1.891.216	24.752.540
	Inst. Prest. de Servicios de Salud-Vega	0	5.000.000	5.000.000	0	0	0	0	0	0	0	0	0	0	0	0	0	0
42002	Servicios Operacionales	29.683.458.000	0	0	1.208.000.000	1.208.000.000	28.689.458.000	29.616.588.400	31.571.467	29.648.157.867	41.300.133	25.628.826.293	2.531.867.762	28.161.694.055	29.648.157.867	22.748.844.206	4.862.408.073	27.611.252.281
	Servicios Operacionales-Hus	25.200.222.000	0	0	0	1.208.000.000	23.992.222.000	23.924.516.400	33.970.867	23.958.487.267	33.734.733	20.894.346.104	2.003.501.509	22.903.849.613	23.958.487.267	18.832.379.939	3.687.762.036	22.520.141.977
	Servicios Operacionales-Zipa	4.483.236.000	0	0	1.208.000.000	0	5.697.236.000	5.692.070.000	-2.389.400	5.689.670.600	7.565.400	4.735.478.189	522.366.253	5.257.844.442	5.689.670.600	3.916.464.269	1.174.646.035	5.091.110.304
42100	Vigencias anteriores ss d'e salud	3.276.786.000	948.684.938	0	68.020.636	998.803.200	3.294.668.374	3.294.668.374	-110.340.126	3.184.328.248	110.340.126	3.185.524.578	-1.196.330	3.184.328.248	3.184.328.248	3.118.816.415	63.636.476	3.182.352.891
	Vigencias anteriores d'e ss de salud para la venta	2.173.916.000	948.684.938	0	0	770.579.326	2.298.021.612	2.298.021.612	-87.470.038	2.210.551.574	87.470.038	2.211.942.494	-1.390.920	2.210.551.574	2.210.551.574	2.147.225.853	63.325.721	2.210.551.574
	Vigencias anteriores d'e ss de salud para la venta	1.156.850.000	0	0	68.020.636	228.223.874	996.646.762	996.646.762	-22.870.088	973.776.674	22.870.088	973.582.174	194.500	973.776.674	973.776.674	971.590.562	210.755	971.801.317
D	GASTOS DE INVERSION	21.608.262.000	10.224.037.715	0	0	694.397.607	31.137.302.108	2.659.546.695	249.066.596	2.908.613.291	28.228.688.217	610.659.528	398.025.905	1.008.685.433	2.908.613.291	439.871.326	407.465.368	847.336.694
80000	PROGRAMAS DE INVERSION	21.608.262.000	10.224.037.715	0	0	694.397.607	31.137.302.108	2.659.546.695	249.066.596	2.908.613.291	28.228.688.217	610.659.528	398.025.905	1.008.685.433	2.908.613.291	439.871.326	407.465.368	847.336.694
81000	PROGRAMA FORTALECIMIENTO INSTITUCIONAL	12.860.672.000	300.000.000	0	0	0	13.160.672.000	75.493.600	216.580.000	292.073.600	12.868.598.400	0	0	0	292.073.600	0	0	0
81102	Proyecto: Ampliacion,Remodelacion y dotacion de l	7.860.672.000	0	0	0	0	7.860.672.000	75.493.600	0	75.493.600	7.785.178.400	0	0	0	75.493.600	0	0	0
81103	Proyecto: Modernizacion sistema ventilacion mecan	5.000.000.000	0	0	0	0	5.000.000.000	0	0	0	5.000.000.000	0	0	0	0	0	0	0
81104	Proyecto: Implementacion TIC (Modalidad Telemed	0	300.000.000	0	0	0	300.000.000	0	216.580.000	216.580.000	83.420.000	0	0	0	216.580.000	0	0	0
82000	OTROS PROGRAMAS DE INVERSION	2.329.904.000	0	0	0	694.397.607	1.634.906.393	1.534.906.393	-4	1.534.906.389	100.000.004	439.871.326	5.759.856	445.631.182	1.534.906.389	439.871.326	5.759.856	445.631.182
82100	Proyecto: Educacion e Investigacion	100.000.000	0	0	0	0	100.000.000	0	0	0	100.000.000	0	0	0	0	0	0	0
82200	Vigencias anteriores Gastos de Inversion	2.229.904.000	0	0	0	694.397.607	1.534.906.393	1.534.906.393	-4	1.534.906.389	4	439.871.326	5.759.856	445.631.182	1.534.906.389	439.871.326	5.759.856	445.631.182
	Vigencias anteriores Gastos de Inversion - Hus	2.229.904.000	0	0	0	694.397.607	1.534.906.393	1.534.906.393	-4	1.534.906.389	4	439.871.326	5.759.856	445.631.182	1.534.906.389	439.871.326	5.759.856	445.631.182
83000	PROYECTO: Modernizacion y transf.red prest.se	6.417.686.000	9.924.037.715	0	0	0	16.341.723.715	1.048.146.902	32.487.000	1.081.633.902	15.260.089.813	170.948.202	392.266.049	563.254.251	1.081.633.902	0	401.705.512	401.705.512
83100	PROYECTO: Modernización y Transformación serv	6.417.686.000	9.924.037.715	0	0	0	16.341.723.715	1.048.146.902	32.487.000	1.081.633.902	15.260.089.813	170.948.202	392.266.049	563.254.251	1.081.633.902	0	401.705.512	401.705.512
	TOTAL PRESUPUESTO DE GASTOS	172.116.475.000	17.510.994.336	2.602.223.000	10.024.092.102	10.024.092.102	187.025.246.336	143.407.373.691	7.485.753.708	150.893.687.399	36.131.558.937	123.706.597.014	13.611.222.402	137.317.819.416	150.893.687.399	103.696.002.152	26.869.250.849	130.565.253.001
	TOTAL PRESUPUESTO DE GASTOS - Hus	144.501.925.000	14.808.771.336	0	6.507.678.373	9.173.018.873	156.645.355.836	114.306.496.489	6.854.213.609	121.240.710.298	35.404.645.538	98.482.169.172	11.120.034.383	109.602.203.555	121.240.710.298	82.045.294.670	21.610.212.295	103.655.506.965
	TOTAL PRESUPUESTO DE GASTOS - Zipa	27.614.550.000	100.000.000	0	3.516.403.729	851.063.229	30.379.890.500	29.021.437.202	631.539.899	29.652.977.101	726.913.399	25.224.427.842	2.491.128.019	27.715.555.861	29.652.977.101	21.650.707.482	5.259.038.554	26.909.746.036
	TOTAL PRESUPUESTO DE GASTOS - Vega	0	2.602.223.000	2.602.223.000	0	0	0	0	0	0	0	0	0	0	0	0	0	0
E	DISPONIBILIDAD INICIAL	0	0	0	0	0	0	0	0	0	0	0	0	0	0	0	0	0
99000	DISPONIBILIDAD FINAL	0	0	0	0	0	0	0	0	0	0	0	0	0	0	0	0	0
	TOTAL PRESUP. DE GASTOS+DISP.FINAL	172.116.475.000	17.510.994.336	2.602.223.000	10.024.092.102	10.024.092.102	187.025.246.336	143.407.373.691	7.485.753.708	150.893.687.399	36.131.558.937	123.706.597.014	13.611.222.402	137.317.819.416	150.893.687.399	103.696.002.152	26.869.250.849	130.565.253.001

Elaboró: Julio Ricardo A.

Dr. JAVIER FERNANDO MANCERA GARCIA
Gerente

Dr. JOSE [illegible]
Director Financiero

E.S.E. HOSPITAL UNIVERSITARIO DE LA SAMARITANA
PUNTO 3. ASAMBLEA DEPARTAMENTAL - INVERSIONES

INVERSIONES EN EJECUCION
CON RECURSOS PROPIOS

CONCEPTO	PRESUPUESTO
Proyecto: Implementacion actualizacion del sistema electrico primera etapa	1.118.074.487
TOTAL	1.118.074.487

INVERSIONES PROYECTADAS VIGENCIA 2018
CON RECURSOS PROPIOS

CONCEPTO	PRESUPUESTO
Proyecto: Ampliacion de la unidad cuidado intensivo adultos	2.800.000.000
Proyecto: Mantenimiento Infraestructura Hospitalaria	2.500.000.000
Proyecto: Renovacion Tecnologica Equipo Medico	4.000.000.000
TOTAL	9.300.000.000

Elaboro: Jairo Ricardo

Oficina Presupuesto

Javier Fernando Mancera Garcia

Gerente

Jose Jaime Pinzon Riaño

Director Financiero

BOGOTA DISTRITO CAPITAL
E. S. E. HOSPITAL UNIVERSITARIO DE LA SAMARITANA
ESTADO DE SITUACION FINANCIERA (COMPARATIVO)
A 31 DE DICIEMBRE DE:
(Cifras en Miles de Pesos)

HUS
HOSPITAL UNIVERSITARIO DE LA SAMARITANA
EMPRESA SOCIAL DEL ESTADO

VIGILADO SUPERSALUD

		2017	2016			2017	2016
1	**ACTIVO**			2	**PASIVO**		
	CORRIENTE	**134.800.289**	**139.081.514**		**CORRIENTE**	**15.833.568**	**23.876.203**
11	EFECTIVO Y EQUIVALENTES A EFEC.	48.403.316	40.128.405	23	PRESTAMOS POR PAGAR	0	0
12	INVERSIONES E INSTRU.DERIVADOS	0	0	24	CUENTAS POR PAGAR	8.131.474	17.750.475
13	CUENTAS POR COBRAR	73.850.620	85.171.156	25	BENEFICIOS A LOS EMPLEADOS	5.695.900	6.125.728
15	INVENTARIOS	4.906.334	5.646.159	27	PASIVOS ESTIMADOS	1.061.950	0
19	OTROS ACTIVOS	7.640.019	8.135.794	29	OTROS PASIVOS	944.243	0
	NO CORRIENTE	**117.194.290**	**113.971.686**		**NO CORRIENTE**	**3.056.711**	**1.594.274**
12	INVERSIONES E INSTRU.DERIVADOS	173.755	267.897				
13	CUENTAS POR COBRAR	59.441.737	55.050.502	24	CUENTAS POR PAGAR	0	32.223
15	INVENTARIOS	0	0	27	PASIVOS ESTIMADOS	3.056.711	1.562.051
16	PROPIEDADES, PLANTA Y EQUIPO	56.874.877	57.890.070				
19	OTROS ACTIVOS	703.920	763.217		**TOTAL PASIVO**	**18.890.278**	**25.470.477**
				3	**PATRIMONIO**		
				32	PATRIMONIO INSTITUCIONAL	233.104.300	227.582.723
					TOTAL PATRIMONIO	233.104.300	227.582.723
	TOTAL ACTIVO	**251.994.579**	**253.053.200**		**TOTAL PASIVO+ PATRIMONIO**	**251.994.579**	**253.053.200**
8	**CUENTAS DE ORDEN DEUDORAS**	**0**	**0**	9	**CUENTAS DE ORDEN ACREEDORA**	**0**	**0**
81	ACTIVOS CONTINGENTES	2.904.064	2.554.065	91	PASIVOS CONTINGENTES	24.454.113	35.461.417
82	DEUDORAS FISCALES	0	0	92	ACREEDORAS FISCALES		0
83	DEUDORAS DE CONTROL	25.792.467	18.765.550	93	ACREEDORAS DE CONTROL	8.940.139	8.768.652
89	DEUDORAS POR CONTRA (CR)	28.696.531	21.319.615	99	ACREEDORAS POR CONTRA (DB)	33.394.253	44.230.069

JAVIER FERNANDO MANCERA GARCIA
REPRESENTANTE LEGAL

MARLESBY SOTELO PUERTO
CONTADOR
T.P 50289 - T

JAIME H. MONCLOU PEDRAZA
REVISOR FISCAL
T. P. 48119 - T

BOGOTA DISTRITO CAPITAL
E. S. E. HOSPITAL UNIVERSITARIO DE LA SAMARITANA
ESTADO DE SITUACION FINANCIERA CONVERGENCIA (COMPARATIVO)
A 31 DE DICIEMBRE DE:
(Cifras en Miles de Pesos)

HUS HOSPITAL UNIVERSITARIO DE LA SAMARITANA EMPRESA SOCIAL DEL ESTADO

VIGILADO SUPERSALUD

		Notas	2017	2016
1	ACTIVO			
	CORRIENTE		134.800.289	139.081.514
11	EFECTIVO Y EQUIVALENTES A EFECTIVO	4.8	48.403.316	40.128.405
1105	CAJA		18.130	21.540
1110	DEPOSITOS EN INSTITUCIONES FINANCIERAS		20.272.756	17.322.155
1132	EFECTIVO DE USO RESTRINGIDO		28.112.431	22784710
12	INVERSIONES E INSTRUMENTOS DERIVADOS	4.1	0	0
1222	INVERSIONES DE ADM.DE LIQUIDEZ		0	0
1280	DETERIORO ACUMULADO DE INVERSIONES		0	0
13	CUENTAS POR COBRAR	4.2	73.850.620	65.171.156
1319	SERVICIOS DE SALUD FRAC. PEND.RADICAR		32.767.391	13.876.753
1319	SERVICIOS DE SALUD FRAC.RADICADA		42.414.430	70.734.293
1319	GIRO DIRECTO ABONO A CARTERA (CR)		4.848.582	3.711.736
1384	OTRAS CUENTAS POR COBRAR		3.517.381	4.271.846
1385	OTRAS CTAS. POR COBRAR DE DIF. RECAUDO		0	0
15	INVENTARIOS	4.3	4.806.334	5.645.159
1514	MATERIALES PARA PREST. DE SERVICIOS		5.161.389	6.222.486
1530	EN PODER DE TERCEROS		0	0
1580	DETERIORO DE INVENTARIOS (CR)		255.054	576.327
19	OTROS ACTIVOS		7.640.019	8.135.794
1908	RECURSOS ENTREGADOS EN ADMINISTRACIÓN	4.5	7.640.019	8135794
	NO CORRIENTE		117.194.290	113.971.086
12	INVERSIONES E INSTRUMENTOS DERIVADOS	4.1	173.755	267.897
1222	INVERSIONES DE ADM.DE LIQUIDEZ		173.755	267.897
1280	DETERIORO ACUMULADO DE INVERSIONES		0	0
1208	ENTIDADES PRIVADAS		0	0
13	CUENTAS POR COBRAR	4.2	59.441.737	55.050.502
1319	SERVICIOS DE SALUD FRAC. RADICADA		58.687.743	54.360.657
1319	SERVICIOS DE SALUD FRAC.PEND. RADICAR		631.719	0
1328	AVANCES Y ANTICIPOS ENTREGADOS		0	6.123
1384	OTRAS CUENTAS POR COBRAR		0	0
1385	OTRAS CTAS. POR COBRAR DE DIF. RECAUDO		46.267.531	58.056.242
1386	DETERIORO ACUM.DE CTAS POR COBRAR		76.345.256	67.373.520
16	PROPIEDADES, PLANTA Y EQUIPO	4.4	56.874.877	57.890.070
1605	TERRENOS		13.250.916	13.250.915
1642	REPUESTOS		85.330	0
1640	EDIFICACIONES		20.589.636	17.045.215
1645	PLANTAS, DUCTOS Y TUNELES		713.616	705.778
1650	REDES, LINEAS Y CABLES		397.949	375.734
1655	MAQUINARIA Y EQUIPO		718.251	670.360
1660	EQUIPO MEDICO Y CIENTIFICO		31.281.975	31.035.014
1665	MUEBLES, ENSERES Y EQUIPOS DE OFICINA		371.665	329.278
1670	EQUIPOS DE COMUNICACION Y COMPUTACION		3.216.129	3.403.277
1675	EQUIPO TRANSPORTE, TRACCION Y ELEVACION		444.655	698.396
1680	EQPO DE COMED. COCINA, DESPENSA Y HOTELER		1.617.986	1.481.864
1685	DEPRECIACION ACUMULADA PPYE (CR)		15.913.430	11.708.661
1695	DETERIORO ACUM.PROP.PLANTA Y EQUIPO		0	0
19	OTROS ACTIVOS	4.5	703.920	763.217
1905	BIENES Y SERV. PAGADOS POR ANTICIPADO		220.783	262.033
1906	AVANCES Y ANTICIPOS ENTREGADOS		182	0
1908	RECURSOS ENTREGADOS EN ADMINISTRACIÓN		0	0
1910	CARGOS DIFERIDOS		0	0
1930	BIENES RECIBIDOS EN DACIÓN DE PAGO		0	0
1951	PROPIEDADES DE INVERSION	4.6	160.039	160.039
1970	ACTIVOS INTANGIBLES	4.7	2.847.850	2.879.220
1975	AMORTIZAC. ACUMULADA DE INTANGIBLES(CR)		2.524.935	2.536.075
1999	VALORIZACIONES		0	0
	TOTAL ACTIVO		251.994.579	253.053.200
8	CUENTAS DE ORDEN DEUDORAS	4.16	0	0
81	ACTIVOS CONTINGENTES		2.904.064	2.554.065
82	DEUDORAS FISCALES		0	0
83	DEUDORAS DE CONTROL		25.792.467	18.765.550
89	DEUDORAS POR CONTRA (CR)		28.696.531	21.319.615

		Notas	2017	2016
2	PASIVO			
	CORRIENTE		16.833.568	23.876.203
23	PRESTAMOS POR PAGAR		0	0
2313	SOBREGIROS		0	0
24	CUENTAS POR PAGAR	4.9	8.131.474	17.750.475
2401	ADQUISICION DE BIENES Y SERVICIOS NALE		6.408.423	8.639.662
2407	RECURSOS A FAVOR DE TERCEROS		72.045	7.435.231
2424	DESCUENTOS DE NOMINA		7.604	61.467
2436	RETENC. EN LA FTE. E IMPUESTO DE TIMBF		495.311	368.459
2440	IMPUESTOS, CONTRIBUC.Y TAS. POR PAGA		0	34.408
2460	AVANCES Y ANTICIPOS RECIBIDOS		0	0
2480	CREDITOS JUDICIALES		0	3.734
2490	OTRAS CUENTAS POR PAGAR		1.148.091	1.207.514
25	BENEFICIOS A LOS EMPLEADOS	4.12	5.695.900	6.125.728
2511	BENEFICIOS A EMPLEADOS A C.PLAZO		5.695.900	6.125.728
27	PROVISIONES	4.10	1.061.950	0
2701	LITIGIOS Y DEMANDAS		0	0
2790	PROVISIONES DIVERSAS		1.061.950	0
29	OTROS PASIVOS	4.11	944.243	0
2901	AVANCES Y ANTICIPOS RECIBIDOS		944.243	0
	NO CORRIENTE		3.056.711	1.594.274
24	CUENTAS POR PAGAR		0	32.223
2401	ADQUISIC. DE BIENES Y SERVIC.NALES.		0	32.223
27	PROVISIONES		3.056.711	1.562.051
2701	LITIGIOS Y DEMANDAS	4.10	3.056.711	1.274.783
2790	PROVISIONES DIVERSAS		0	287.268
	TOTAL PASIVO		18.690.278	25.470.477
3	PATRIMONIO	4.13		
32	PATRIMONIO DE LAS EMPRESAS		233.104.300	227.582.723
3208	CAPITAL FISCAL		204.139.333	195.391.496
3230	RESULTADOS DEL EJERCICIO		3.744.234	6.986.048
3268	IMPACTOS POR LA TRANSICION AL NUEVO		25.205.179	25.205.179
	OTRO RESULTADO INTEGRAL			
3271	INSTRUMENT. DE PATRIMONIO-ENT.PRIV.		15.554	
	TOTAL PATRIMONIO		233.104.300	227.582.723
	TOTAL PASIVO+ PATRIMONIO		251.994.579	253.053.200
9	CUENTAS DE ORDEN ACREEDORAS		0	0
91	PASIVOS CONTINGENTES		24.454.113	35.461.417
92	ACREEDORAS FISCALES		0	0
93	ACREEDORAS DE CONTROL		8.940.139	8.768.652
99	ACREEDORAS POR CONTRA (DB)		33.394.253	44.230.069

JAVIER FERNANDO MANCERA GARCIA
REPRESENTANTE LEGAL

JAIME H. MONCLOU PEDRAZA
REVISOR FISCAL
T. P. 48119 - T

MARLESBY SOTELO PUERTO
CONTADOR
T.P 50289 - T

BOGOTA DISTRITO CAPITAL
E. S. E. HOSPITAL UNIVERSITARIO DE LA SAMARITANA
ESTADO DE RESULTADOS CONVERGENCIA (COMPARATIVO)
DEL 01 DE ENERO AL 31 DE DICIEMBRE DE :
(Cifras en Miles de Pesos)

HUS HOSPITAL UNIVERSITARIO DE LA SAMARITANA

VIGILADO SUPERSALUD

		2017	2016
	INGRESOS OPERACIONALES	**149.401.499**	**147.146.431**
43	VENTA DE SERVICIOS	149.401.499	147.146.431
	COSTO DE VENTAS	**125.570.668**	**121.882.094**
63	COSTO DE VENTAS DE SERVICIOS	125.570.668	121.882.094
	UTILIDAD BRUTA	**23.830.830**	**25.264.337**
	GASTOS OPERACIONALES	**19.916.803**	**25.989.421**
51	GASTOS	9.643.160	7.738.750
53	DETERIORO, DEPRECIAC., AMORTIZAC. Y PROVISIONI	10.273.644	18.250.671
	EXCEDENTE (DEFICIT) OPERACIONAL	**3.914.027**	**-725.084**
44	TRANSFERENCIAS Y SUBVENCIONES	4.689.393	7.627.424
48	OTROS INGRESOS	5.724.224	9.425.351
58	OTROS GASTOS	10.583.410	9.341.643
	EXCEDENTE (DEFICIT)	**3.744.234**	**6.986.048**
	EXCEDENTE(DEFICIT) DEL EJERCICIO	**3.744.234**	**6.986.048**

JAVIER FERNANDO MANCERA GARCIA
REPRESENTANTE LEGAL

MARLESBY SOTELO PUERTO
CONTADOR
T.P 50289 - T

JAIME HONORIO PEDRAZA
REVISOR FISCAL
T.P. 48119 - T

BOGOTA DISTRITO CAPITAL
E. S. E. HOSPITAL UNIVERSITARIO DE LA SAMARITANA
ESTADO DE RESULTADOS CONVERGENCIA (COMPARATIVO)
DEL 01 DE ENERO AL 31 DE DICIEMBRE DE :
(Cifras en Miles de Pesos)

HUS HOSPITAL UNIVERSITARIO DE LA SAMARITANA EMPRESA SOCIAL DEL ESTADO

VIGILADO SUPERSALUD

		2017	2016
	INGRESOS OPERACIONALES	**154.090.892**	**154.773.855**
43	VENTA DE SERVICIOS	149.401.499	147.146.431
44	TRANSFERENCIAS Y SUBVENCIONES	4.689.393	7.627.424
	COSTO DE VENTAS	**125.570.668**	**121.882.094**
63	COSTO DE VENTAS DE SERVICIOS	125.570.668	121.882.094
	UTILIDAD BRUTA	**28.520.224**	**32.891.761**
	GASTOS OPERACIONALES	**19.916.803**	**25.989.421**
51	GASTOS	9.643.160	7.738.750
53	DETERIORO, DEPRECIAC., AMORTIZAC. Y PROVISION	10.273.644	18.250.671
	EXCEDENTE (DEFICIT) OPERACIONAL	**8.603.420**	**6.902.340**
48	OTROS INGRESOS	5.724.224	9.425.351
58	OTROS GASTOS	10.583.410	9.341.643
	EXCEDENTE (DEFICIT)	**3.744.234**	**6.986.048**
	EXCEDENTE(DEFICIT) DEL EJERCICIO	**3.744.234**	**6.986.048**

JAVIER FERNANDO MANCERA GARCIA
REPRESENTANTE LEGAL

MARLESBY SOTELO PUERTO
CONTADOR
T.P 50289 - T

JAIME H. MONCLOU PEDRAZA
REVISOR FISCAL
T.P. 48119 - T

BOGOTA DISTRITO CAPITAL
E. S. E. HOSPITAL UNIVERSITARIO DE LA SAMARITANA
ESTADO DE RESULTADOS (COMPARATIVO)
DEL 01 DE ENERO AL 31 DE DICIEMBRE DE ;
(Cifras en Miles de Pesos)

VIGILADO SUPERSALUD

		Notas	2017	2016
	INGRESOS OPERACIONALES	4.14	154.090.892	154.773.855
43	VENTA DE SERVICIOS		149.401.499	147.146.431
4312	SERVICIOS DE SALUD		149.401.499	147.146.431
4395	DEVOLUC.,REBAJ.Y DESCUENT.- VTA.- SERVICIOS (DB)		0	0
44	TRANSFERENCIAS Y SUBVENCIONES		4.689.393	7.627.424
4408	PARTICIPACION PARA SALUD		0	0
4430	SUBVENCIONES		4.689.393	7.627.424
6	COSTO DE VENTAS	4.15	125.570.668	121.882.094
63	COSTO DE VENTAS DE SERVICIOS		125.570.668	121.882.094
6310	SERVICIOS DE SALUD		125.570.668	121.882.094
	GASTOS OPERACIONALES		19.916.803	25.989.421
51	GASTOS		9.643.160	7.738.750
5101	SUELDOS Y SALARIOS		1.770.271	2.817.879
5103	CONTRIBUCIONES EFECTIVAS		450.695	432.356
5104	APORTES SOBRE LA NOMINA		96.181	91.742
5107	PRESTACIONES SOCIALES		477.391	0
5108	GASTOS DE PERSONAL DIVERSOS		2.284.546	0
5111	GENERALES		4.326.455	4.229.513
5120	IMPUESTOS CONTRIBUCIONES Y TASAS		237.620	167.260
53	PROVIS., DEPRECIAC., AMORTIZ. Y PROVISIONES		10.273.644	18.250.671
5302	PROVISION INVERS.ADMON. LIQUIDEZ		109.696	0
5347	DETERIORO DE CUENTAS POR COBRAR		7.420.985	16.892.157
5348	DETERIORO DE CUENTAS POR COBRAR COSTO AMORTIZADO		0	0
5306	DETERIORO DE INVENTARIOS		0	56.022
5357	DETERIORO DE ACTIVOS INTANGIBLES		25.601	535.886
5360	DEPRECIACION DE PROPIEDADES PLANTA Y EQUIPO		935.435	655.213
5368	PROVISION LITIGIOS Y DEMANDAS		1.781.928	111.393
	EXCEDENTE (DEFICIT) OPERACIONAL		8.803.420	6.902.340
48	OTROS INGRESOS		5.724.224	9.425.351
4802	INGRESOS FINANCIEROS		3.130.928	3.193.196
4808	INGRESOS DIVERSOS		2.272.023	1.706.884
4830	REVERSION DE LAS PERDIDAS POR DETERIORO		321.273	4.525.271
58	OTROS GASTOS		10.583.410	9.341.643
5804	FINANCIEROS		5.923.385	111.219
5802	COMISIONES		0	19
5890	OTROS GASTOS DIVERSOS		4.659.708	9.230.405
5895	DEVOLUCIONES, REBAJAS Y DESCUENTOS EN VENTA DE SS		317	
	EXCEDENTE(DEFICIT) DEL EJERCICIO		3.744.234	6.986.048

JAVIER FERNANDO MANCERA GARCIA
REPRESENTANTE LEGAL

MARLESBY SOTELO PUERTO
CONTADOR
T.P 50289 - T

JAIME H. MONCLOU PEDRAZA
REVISOR FISCAL
T.P. 48119 - T

BOGOTA DISTRITO CAPITAL
ESE HOSPITAL UNIVERSITARIO DE LA SAMARITANA
ESTADO DE CAMBIOS EN EL PATRIMONIO
AL DICIEMBRE 31 DE:
(Cifras en Miles de Pesos)

VIGILADO SUPERSALUD

		2017	2016
	SALDO DEL PATRIMONIO A DICIEMBRE 31	227.582.723	203.200.085
	VARIACIONES PATRIMONIALES DURANTE	5.521.577	24.382.638
	SALDO DEL PATRIMONIO A 31 DE DICIEMBRE	233.104.300	227.582.723
	DETALLE DE LAS VARIACIONES PATRIMONIALES		
	INCREMENTOS :		
3208	CAPITAL FISCAL	1.777.344	
3225	RESULTADOS DE EJERCICIOS ANTERIORES		
3230	RESULTADOS DEL EJERCICIO	3.744.234	6.986.048
3268	IMPACTOS TRANSICION AL NUEVO MARCO		17.396.590
			0
	TOTAL INCREMENTOS :	5.521.578	24.382.638
	DISMINUCIONES :		
3208	PATRIMONIO INSTITUCIONAL -CAPITAL FISCAL		
3230	RESULTADOS DEL EJERCICIO		
3240	SUPERAVIT POR VALORIZACION		0
	TOTAL DISMINUCIONES :	-	0
	TOTAL VARIACIONES	5.521.578	24.382.638

JAVIER FERNANDO MANCERA GARCIA
REPRESENTANTE LEGAL

JAIME H. MONCLOU PEDRAZA
REVISOR FISCAL T.P. 48119 - T

MARLESBY SOTELO PUERTO
CONTADOR
T.P 50289 - T

E. S. E HOSPITAL UNIVERSITARIO DE LA SAMARITANA

ESTADO DE CAMBIOS EN LA SITUACIÓN FINANCIERA

(Expresado en Miles de Pesos Colombianos) VIGILADO SUPERSALUD

		POR EL PERIODO COMPRENDIDO ENTRE 1 DE ENERO Y EL 31 DICIEMBRE DE:	
		2017	2016
CAMBIOS EN LOS COMPONENTES DEL CAPITAL DE TRABAJO			
	VARIACIONES EN EL ACTIVO CORRIENTE		
11	Efectivo y Equivalente al Efectivo	8.274.911	(2.804.206)
12	Inversiones	-	-
1319	Deudores vta. Serv. Salud. Fact. Pend. Radicar	(10.566.071)	(16.524.057)
1384	Avances y Anticipos Entregados	-	-
1908	Recursos entregados en Administracion	(495.775)	1.397.667
1384	Otros Deudores	(754.465)	291.674
1386	Provision para Deudores (Cr)	-	-
15	Inventarios	(739.825)	(82.274)
	TOTAL VARIACIONES ACTIVO CORRIENTE	(4.281.225)	(17.721.196)
	VARIACIONES EN EL PASIVO CORRIENTE		
2401	Proveedores de Bienes y Servicios	(2.231.239)	7.179.212
2407	Recursos a favor de terceros	(7.363.186)	-
2424	Descuentos de nómina	(53.863)	-
2490	Acreedores Varios	(59.423)	(301.884)
2436	Retención en la Fuente	126.852	(236.711)
2440	Impuestos, Contribuciones y Tasas por Pagar	(34.408)	29.410
2450	Avances y anticipos recibidos	-	(343.881)
2460	Créditos Judiciales	(3.734)	-
2505	Salarios y Prestaciones Sociales	(429.828)	943.518
2790	Provision para Contingencias	-	(651.713)
2790	Provision para Prestaciones Sociales	1.061.950	(11.362)
2901	Avances y anticipos Recibidos	944.243	(762.936)
	TOTAL VARIACIONES PASIVO CORRIENTE	(8.042.635)	5.843.853
(DISMINUCION) AUMENTO DEL CAPITAL DE TRABAJO		3.761.410	(23.565.049)
	Mas: Capital de trabajo al Inicio del Año	115.205.311	138.770.360
TOTAL CAPITAL DE TRABAJO AL FIN DEL AÑO		118.966.721	115.205.311

JAVIER FERNANDO MANCERA GARCIA
REPRESENTANTE LEGAL

JAIME H. MONCLOU PEDRAZA
REVISOR FISCAL T. P. 48119 - T

MARLESBY SOTELO PUERTO
CONTADOR
T.P 50289 - T

BOGOTA DISTRITO CAPITAL
E. S. E. HOSPITAL UNIVERSITARIO DE LA SAMARITANA
ESTADO DE FLUJOS DE EFECTIVO (COMPARATIVO)
DEL 01 DE ENERO AL 31 DE DICIEMBRE DE : 2017 - 2016
METODO DIRECTO
(Cifras en Miles de Pesos)

HUS
HOSPITAL UNIVERSITARIO DE LA SAMARITANA
EMPRESA SOCIAL DEL ESTADO

	2.017	2.016
FLUJOS DE EFECTIVO DE LAS ACTIVIDADES DE OPERACIÓN		
Origen/Recaudos		
Deudores	125.376.336	105.620.633
Avances y Anticipos Recibidos	1.404.666	1.800.465
Otros Recursos Recibidos	4.584.727	7.807.892
EFECTIVO ORIGINADO EN LA OPERACIÓN	**131.365.730**	**115.228.990**
Aplicación/Pagos		
Compra de Inventarios y Proveedores	-107.965.398	101.465.059
Pago de Acreedores por Intereses, Impuestos y Otros	-7.003.300	9.357.581
Pago de Obligaciones Laborales y de Seguridad Social Integral	-9.886.526	9.401.678
Otros Pagos en Actividades de Operación	-444.221	69.109
EFECTIVO APLICADO EN ACTIVIDADES DE OPERACIÓN	**-125.299.445**	**120.293.427**
FLUJO NETO EN ACTIVIDADES DE OPERACIÓN	**6.066.284**	**-5.064.437**
FLUJOS DE EFECTIVO DE LAS ACTIVIDADES DE FINANCIACION		
Origen/Recaudos		
Otros Ingresos Recibidos en Actividades de Financiación	2.162.612	2.276.264
EFECTIVO ORIGINADO EN ACTIVIDADES DE FINANCIACION	2.162.612	2.276.264
Aplicación/Pagos		
Otros Pagos Originados en Actividades de Financiación	-46.016	16.032
EFECTIVO APLICADO EN ACTIVIDADES DE FINANCIACION	-46.016	16.032
FLUJO NETO DE EFECTIVO EN ACTIVIDADES DE FINANCIACION	**2.208.627**	**2.260.232**
INCREMENTO (DISMINUCION) NETO DEL EFECTIVO Y EQUIVALENTES DE EFECTIVO	**8.274.911**	**-2.804.205**
EFECTIVO Y EQUIVALENTES A EFECTIVO AL INICIO DEL PERIODO	40.128.405	42.932.610
EFECTIVO Y EQUIVALENTES A EFECTIVO AL FINAL DEL PERIODO	**48.403.316**	**40.128.405**

JAVIER FERNANDO MANCERA GARCIA
REPRESENTANTE LEGAL

MARLESBY SOTELO PUERTO
CONTADOR
T.P 50289 - T

JAIME H. MONCLOU PEDRAZA
REVISOR FISCAL
T.P. 48119 - T

BOGOTA DISTRITO CAPITAL
INDICADORES COMPARATIVOS CONVERGENCIA (COMPARATIVO)
DEL 01 DE ENERO AL 31 DICIEMBRE 2016 - 2017
(Cifras en Miles de Pesos)

VIGILADO SUPERSALUD

INDICADORES CONTABLES		
1. LIQUIDEZ	**dic-16**	**dic-17**
1.1 CAPITAL DE TRABAJO (Activo corriente - Pasivo corriente)	115.205.311	118.966.721
1.2 RAZÓN CORRIENTE (Activo corriente/Pasivo corriente)	5,63	8,51
1.3 CORRIENTE DISPONIBLE (Activo corriente-Inventarios/Pasivo corriente)	5,56	8,19
1.4 CORRIENTE DISPONIBLE (Activo corriente-cartera/Pasivo corriente)	2,86	5,83
2. ENDEUDAMIENTO	**dic-16**	**dic-17**
2.1 ENDEUDAMIENTO TOTAL (Pasivo total/Activo total)	0,10	0,07
2.2 PATRIMONIAL (Pasivo total/Patrimonio total)	0,11	0,08
2.3 SOLIDEZ (Total activo/Pasivo total)	9,94	13,34
3. RENTABILIDAD	**dic-16**	**dic-17**
3.1 MARGEN RENTABLE EN VENTAS (Utilidad/Ventas)	0,05	0,03
3.2 MARGEN RENTABLE EN ACTIVO (Utilidad/Activo total)	0,03	0,01
3.3 MARGEN RENTABLE EN EL PATRIMONIO (Utilidad/Patrimonio total)	0,03	0,02
4. ACTIVIDAD	**dic-16**	**dic-17**
4.1 VENTAS PROMEDIO DIARIAS (Ventas/dias)	408.740	415.004
4,2 ROTACIÓN DE CARTERA EN VECES (Ventas/CxC)	1,09	1,14
4,3 ROTACION DE CARTERA DIAS	331	316
4.4 ROTACION ACTIVO CORRIENTE (Ventas/Activo corriente)	1,06	1,11
4.5 ROTACION DE ACTIVO TOTAL (Ventas/ Activo total)	0,58	0,59
4,6 ROTACION DE INVENTARIOS veces (Costo de Ventas/Inv.)	20	24
4,7 PERIODO DE REP. INVENTARIOS Dias (Inv*360/Costo de Vtas)	18	15

JAVIER FERNANDO MANCERA GARCIA
REPRESENTANTE LEGAL

MARLESBY SOTELO PUERTO
CONTADOR
T.P 50289 - T

JAIME H. MONCLOU PEDRAZA
REVISOR FISCAL
T.P. 48119 - T

HUS

HOSPITAL UNIVERSITARIO DE LA SAMARITANA

Empresa Social del Estado

PRINCIPALES SERVICIOS PRESTADOS BOGOTA
ENERO A DICIEMBRE DE 2017

NOMBRE DEL PROCESO	CENTRO DE COSTO	TOTAL COSTOS Y GASTOS	TOTAL FACTURADO	RENTABILIDAD O PERDIDA
IMAGENES DIAGNOSTICA	IMAGENOLOGIA	7.345.319.958	11.655.510.284	4.310.190.326
APOYO DIAGNOSTICO	LABORATORIO CLINICO	4.667.272.586	8.469.720.070	3.802.447.484
ATENCION AL PACIENTE	HOSPITALIZACION QX GRAL.	2.433.195.728	4.061.409.767	1.628.214.039
ATENCION AL PACIENTE	HOSPITALIZACION U.C.I.	5.994.388.207	7.544.269.945	1.549.881.738
ATENCION AL PACIENTE	CONSULTA CIRUGIA GENERAL	501.742.758	1.972.498.875	1.470.756.117
ATENCION AL PACIENTE	QX ORTOPEDIA	1.988.549.905	3.253.317.063	1.264.767.158
ATENCION FARMACEUTIC	FARMACIA	25.601.974.079	26.780.254.316	1.178.280.237
ATENCION AL PACIENTE DE	OBSERVACION-UNIT URGENCIAS	3.114.800.310	4.240.454.545	1.125.654.235
ATENCION AL PACIENTE	QX CIRUGIA PLASTICA	1.704.578.955	2.668.682.629	964.103.674
ATENCION AL PACIENTE	HOSPITALIZACION CUIDADOS INTERMEDIOS	1.427.253.887	2.177.211.439	749.957.551
ATENCION AL PACIENTE	HOSPITALIZACION MEDICINA INT.	4.339.803.330	5.078.764.425	738.961.094
ATENCION AL PACIENTE	HOSPITALIZACION ORTOPEDIA	1.306.069.777	1.988.836.821	682.767.044
ATENCION AL PACIENTE	HOSPITALIZACION NEONATO.	4.942.684.406	5.534.211.674	591.527.268
DOCENCIA	SC- DOCENCIA	950.250.008	1.422.514.721	472.264.713
ATENCION AL PACIENTE	HOSPITALIZACION UROLOGIA	538.594.256	961.770.651	423.176.395
BANCO DE SANGRE	BANCO DE SANGRE	2.148.377.119	2.563.531.828	415.154.709
APOYO DIAGNOSTICO	GASTROENTEROLOGIA	788.674.484	1.154.936.183	366.261.699
ATENCION AL PACIENTE	QX OFTALMOLOGIA	880.941.845	1.222.981.074	342.039.229

PRINCIPALES SERVICIOS PRESTADOS BOGOTA
ENERO A DICIEMBRE DE 2016

NOMBRE DEL PROCESO	CENTRO DE COSTO	TOTAL COSTOS Y GASTOS	TOTAL FACTURADO	RENTABILIDADO PERDIDA
IMAGENES DIAGNOSTICAS	IMAGENOLOGIA	6.148.723.777	10.301.279.251	4.152.555.474
APOYO DIAGNOSTICO	LABORATORIO CLINICO	4.661.639.888	8.547.853.118	3.886.213.231
ATENCION AL PACIENTE	HOSPITALIZACION MEDICINA INT.	4.548.965.933	5.994.877.972	1.445.912.038
ATENCION AL PACIENTE	CONSULTA CIRUGIA GENERAL	471.416.954	1.823.234.873	1.351.817.919
ATENCION AL PACIENTE	QX ORTOPEDIA	2.128.710.804	3.263.756.671	1.135.045.867
ATENCION AL PACIENTE	QX CIRUGIA PLASTICA	1.744.461.421	2.788.965.670	1.044.504.249
ATENCION AL PACIENTE	HOSPITALIZACION ORTOPEDIA	1.409.950.284	2.365.332.904	955.382.619
ATENCION FARMACEUTICA	FARMACIA	23.569.054.542	24.485.046.380	915.991.838
ATENCION AL PACIENTE	HOSPITALIZACION CUIDADOS INTERMEDIOS	1.110.570.929	1.995.178.190	884.607.261
DOCENCIA	SC- DOCENCIA	609.117.845	1.478.403.399	869.285.554
APOYO DIAGNOSTICO	A.DIAGNOSTICO ANGIOGRAFIA	1.066.791.286	1.920.187.884	853.396.598
ATENCION AL PACIENTE	CONSULTA NEONATOLOGIA	122.686.803	740.844.415	618.157.612
ATENCION AL PACIENTE	QX OFTALMOLOGIA	1.026.738.429	1.628.372.901	601.634.472
ATENCION AL PACIENTE	HOSPITALIZACION QX GRAL.	2.786.868.573	3.360.583.602	573.715.030
ATENCION AL PACIENTE	HOSPITALIZACION U.C.I.	5.882.584.806	6.402.662.500	520.077.694
ATENCION AL PACIENTE	HOSPITALIZACION GINECO	557.262.365	1.038.286.070	481.023.705
ATENCION AL PACIENTE	QX NEUROCIRUGIA	868.418.072	1.307.772.010	439.353.938
ATENCION AL PACIENTE	FISIOTERAPIA	1.533.538.262	1.945.226.278	411.688.016

HUS

HOSPITAL UNIVERSITARIO
DE LA SAMARITANA

Empresa Social del Estado

PRINCIPALES SERVICIOS PRESTADOS BOGOTA
ENERO A DICIEMBRE DE 2017

NOMBRE DEL PROCESO	CENTRO DE COSTO	TOTAL COSTOS Y GASTOS	TOTAL FACTURADO	RENTABILIDAD O PERDIDA
ATENCION AL PACIENTE	CONSULTA NEONATOLOGIA	140.089.141	458.880.315	318.791.174
ATENCION AL PACIENTE	HOSPITALIZACION QX.PLASTICA	273.678.702	552.048.940	278.370.238
ATENCION AL PACIENTE	QX UROLOGIA	336.701.069	607.457.407	270.756.338
ATENCION AL PACIENTE	QX OTORRINOLARINGOLOGIA	214.179.383	484.433.369	270.253.986
ATENCION AL PACIENTE	CONSULTA NEUROLOGIA	1.048.297.974	1.279.483.407	231.185.433
ATENCION AL PACIENTE	CONSULTA HEMATOLOGIA	266.360.185	439.650.518	173.290.333
APOYO DIAGNOSTICO	A.DIAGNOSTICO NEUROPSICOLOGIA	100.018.371	260.298.200	160.279.829
ATENCION AL PACIENTE	FISIOTERAPIA	2.036.655.662	2.161.600.752	124.945.089
ATENCION AL PACIENTE	QX NEUROCIRUGIA	946.277.500	1.065.339.448	119.061.947
APOYO DIAGNOSTICO	A.DIAGNOSTICO ANGIOGRAFIA	1.387.772.566	1.488.711.569	100.939.003
ATENCION AL PACIENTE	QX CIRUGIA GENERAL	2.610.496.015	2.659.001.750	48.505.735
ATENCION AL PACIENTE AMBULATORIO	CONSULTA GINECOOBSTETRICIA	559.940.578	585.526.861	25.586.283
UTILIDAD BRUTA	TOTAL	106.471.010.451	115.282.575.472	8.811.565.021

PRINCIPALES SERVICIOS PRESTADOS BOGOTA
ENERO A DICIEMBRE DE 2016

NOMBRE DEL PROCESO	CENTRO DE COSTO	TOTAL COSTOS Y GASTOS	TOTAL FACTURADO	RENTABILIDADO PERDIDA
ATENCION AL PACIENTE	QX UROLOGIA	349.890.929	742.345.609	392.454.680
ATENCION AL PACIENTE	CONSULTA GINECOOBSTETRICIA	228.269.791	506.189.597	277.919.806
ATENCION AL PACIENTE	CONSULTA NEUROLOGIA	1.084.115.717	1.346.874.793	262.759.076
ATENCION AL PACIENTE	QX OTORRINOLARINGOLOGIA	214.675.180	454.318.726	239.643.546
APOYO DIAGNOSTICO	GASTROENTEROLOGIA	934.439.708	1.173.056.067	238.616.359
BANCO DE SANGRE	BANCO DE SANGRE	2.253.801.423	2.444.448.314	190.646.891
APOYO DIAGNOSTICO	A.DIAGNOSTICO NEUROPSICOLOGIA	68.239.288	203.477.000	135.237.712
ATENCION AL PACIENTE	HOSPITALIZACION QX.PLASTICA	299.289.548	402.689.618	103.400.070
ATENCION AL PACIENTE	CONSULTA NEUROCIRUGIA	312.867.734	373.015.100	60.147.366
ATENCION AL PACIENTE AMBULATORIO	CONSULTA DERMATOLOGIA	470.568.668	529.951.870	59.383.202
ATENCION AL PACIENTE	CONSULTA HEMATOLOGIA	239.655.134	273.570.300	33.915.166
APOYO DIAGNOSTICO	SC- ESTRAMURALES	0		0
UTILIDAD BRUTA	TOTAL	100.627.967.483	107.512.797.297	6.884.829.814

ELABORO

JHON MILLER ESPINOSA ALVAREZ
Profesional Especializado en Costos Hospitalarios

Bogotá 03 de Abril de 2018

Doctor
JAVIER FERNANDO MANCERA GARCIA
Gerente
Hospital Universitario de la Samaritana
Bogotá

Referencia: Respuesta punto 6 Asamblea Departamental de Cundinamarca

6. Teniendo en cuenta la población atendida en el último semestre, señale cuales han sido los puntos críticos a nivel administrativo y de servicio que hayan logrado identificado para la debida prestación del mismo.

Durante el ultimo semestre en el HUS teniendo en cuenta la población atendida en su mayor proporción con afiliación al régimen subsidiado se identifico aumento de pacientes hospitalizados dentro de la Institución con Estancia prolongada secundario a las diferentes inoportunidades y/o demoras para la gestión de tramites administrativos extrainstitucionales que dependen directamente de la EAPB una vez es iniciado y reportado a la misma, de tal manera los tipos de demoras identificados fueron:
1. Consecución de médicamente ambulatorios para dar egreso.
2. Consecución de insumos de uso ambulatorio como lo son (bolsas de colostomía, carallas).
3. Autorización de oxigeno Domiciliario.
4. Autorización de diálisis ambulatoria.
5. Autorización y traslado para continuar manejo de PHD y ubicación dentro de la red de prestadores de la EAPB para continuar manejo en II nivel de complejidad.
6. Ubicación dentro de la red de prestadores para unidad de cuidado crónico, unidad oncológica, unidad de cuidados intensivos.
7. Ubicación dentro de la red de prestadores para realización de exámenes especializados que requieren los pacientes, pero que el HUS no tiene ofertados.

Adicionalmente durante el mes de noviembre a enero se identificaron tres EAPB criticas las cuales fueron ECOOPSOS, SALUDVIDA Y COMPARTA, dado que se evidenciaban demoras para la gestión de tramites extrainstitucionales lo cual afecto significativamente la continuidad y oportunidad de la prestación del servicio.

Agradeciendo la atención prestada.

Atentamente,

NELSON CRISTOBAL ARISTIZABAL ARISTIZABAL
Director Científico

PREGUNTA 6: Teniendo en cuenta la población atendida en el último semestre, señale cuales han sido los puntos críticos a nivel administrativo y **de servicio que se hayan logrado identificar para la debida prestación del mismo.**

PUNTOS CRITICOS DE SERVICIO 2017:

1. No pago oportuno de las EPS por los servicios prestados, demora en la expedición de las autorizaciones de los usuarios(tramitología), en algunos casos después de la atención de Urgencias los trasladan a otras IPS, glosas por múltiples causas para demora en los pagos, entre otros.

2. Infraestructura del servicio de Urgencias de la sede Bogotá limitada, área física insuficiente para la atención de pacientes, desborde de la capacidad instalada que generan dificultades con algunos de los pacientes por este motivo.

3. Pacientes del SOAT comentados y confirmados para ser atendidos en el HUS son derivados o desviados a IPS Privadas.

4. Rechazo de pacientes por parte del HUS por falta de cama para UCI adulto y Neonatal, servicios oncológicos. y no disponibilidad de camas para hospitalización.

5. Por desborde de la demanda en Urgencias y sobre ocupación la sala de espera de los familiares se adapta para ubicación de pacientes como estrategia del hospital para cumplir lo establecido en la Circular 013 de 2016 de la Supersalud donde da directrices a las IPS para garantizar la accesibilidad y oportunidad en los servicios de salud independientemente del cumplimiento del pago por parte de las EPS."
6. Para tener mayor acceso al mercado, venta y a las contrataciones con las EPS ha tenido que bajar las tarifas de servicios de salud, Ejemplo con la EPS CONVIDA, en el 2016 y 2017 se establecieron las tarifas Soat menos el 15% y para **esta vigencia 2018 se bajaron a SOAT menos el 23%.**

Cordialmente,

NUBIA GUERRERO PRECIADO
Directora de Atención al Usuario